

TRENDNET®



Quick Installation Guide

TV-NVR208

Table of Content

1 Magyarországi

1. Telepítés
2. A Hardver Telepítése
3. A Felvétel Megkezdéséhez
4. Az Azonnali lejártság

1. Telepítés


Csomag tartalma

- TV-NVR208
- SATA adatkábel
- SATA adatkábel
- Optikai egér
- Távirányító
- CD-ROM (Használati útmutató)
- Gyors telepítési útmutató
- Tápkábel (1,83 m / 6 ft)
- HDMI kábel (1.8m / 6 ft)
- Hálózati kábel (1.8m / 6 ft)

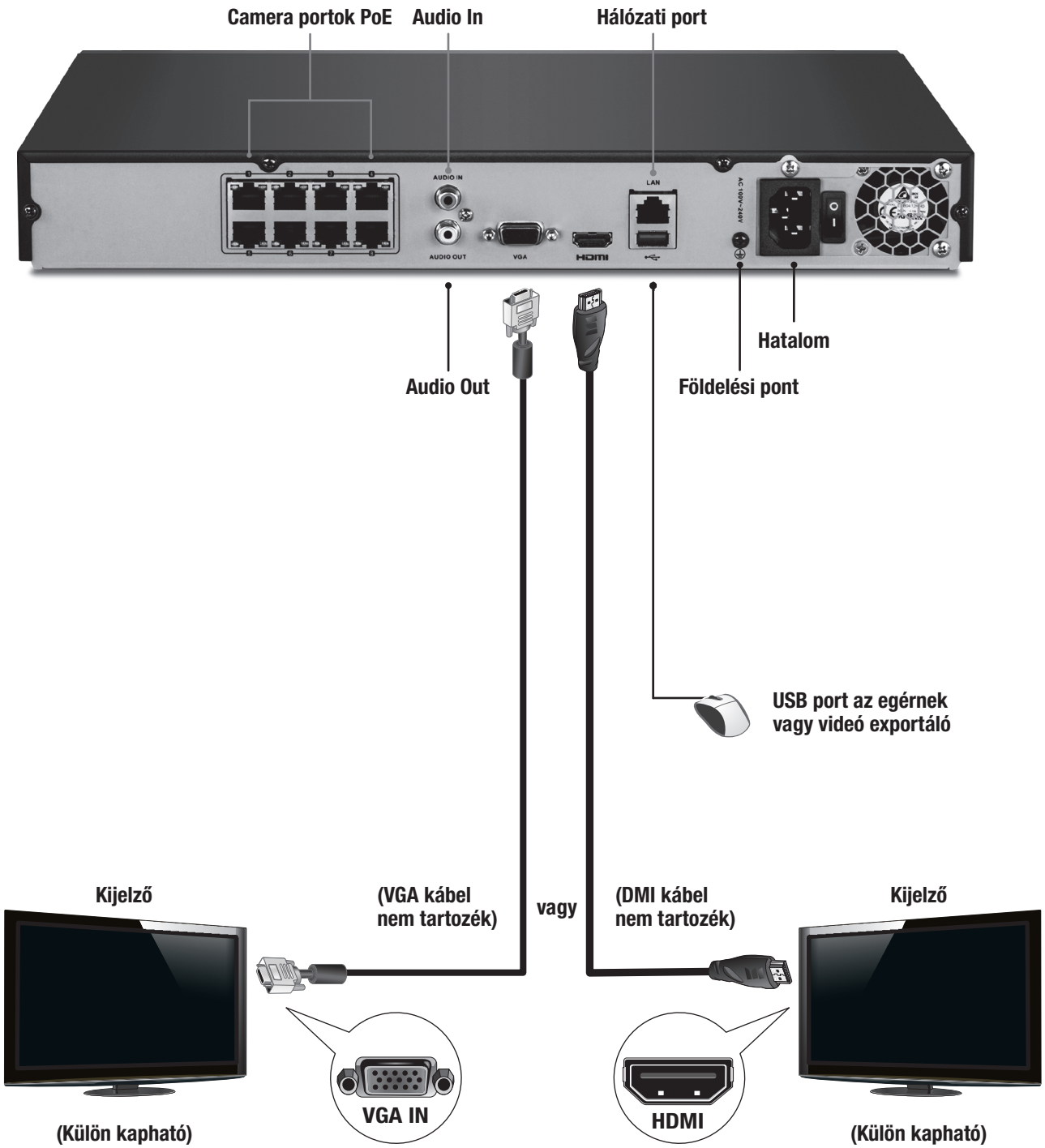
Minimális rendszerkövetelmények

- Monitor / TV VGA vagy HDMI-csatlakozás

Hátsó panel



2. A készülék telepítése



Megjegyzés: A következő szerelési lépéseket támogatja egy önálló beállítási NÉLKÜL vezeték nélküli hálózati kapcsolat. Ha arra van szükség, hogy beállít a NVR egy vezeték nélküli hálózati kapcsolatot (távoli hozzáférés NVR az interneten keresztül), folytassa a használati útmutatóban a megfelelő beállítási lépéseket (ne folytassa ezt a gyors beállítást).

2.1 Merevlemez telepítési


Jegyzet:

- A statikus elektromosság károsíthatja a TV-NVR208. Kezelése előtt a készüléket, elvezesse a statikus elektromosságot, vagy használjon antistatikus csuklópántot.
- A TV-NVR208 támogatja a SATA I és II meghajtók.

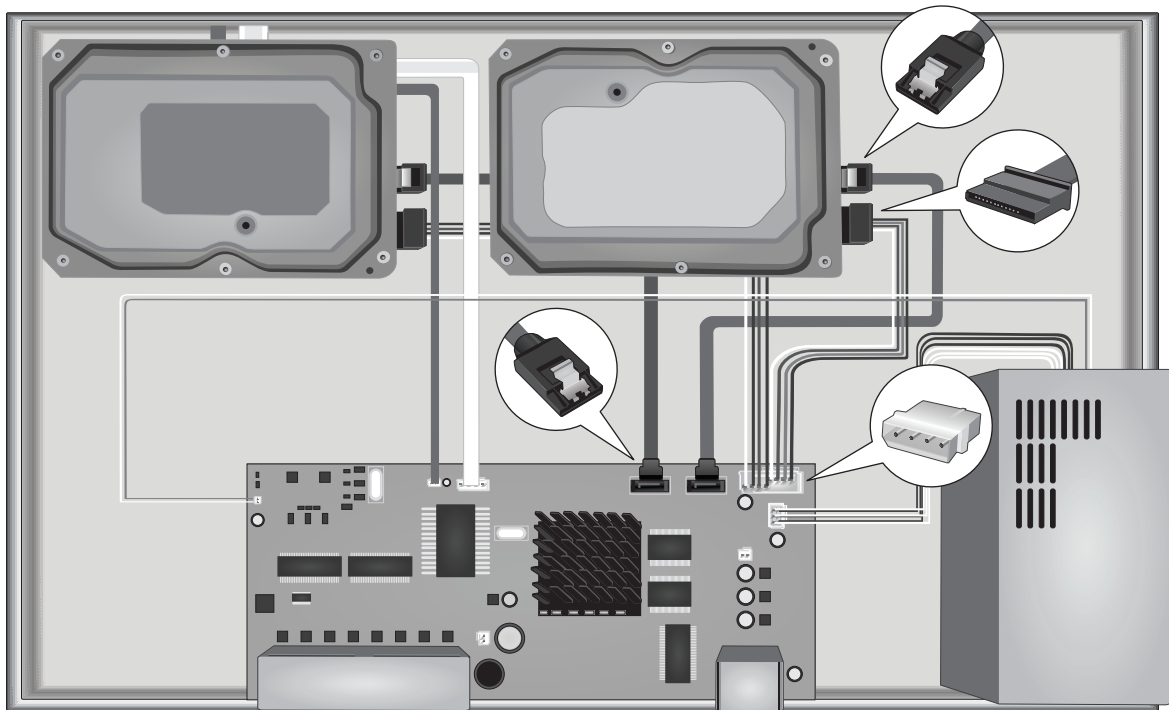
1. Vegye ki a rögzítő csavart a felső panel a TV-NVR208.




2. Csúsztassa le a készüléket húzza ki a felső fedelet felé a hátlapon.



3. Csatlakoztassa a SATA adatkábelt és a tápkábelt a merevlemez, majd csatlakoztassa a SATA kábelt és a molex csatlakoztassa vagy a panel.



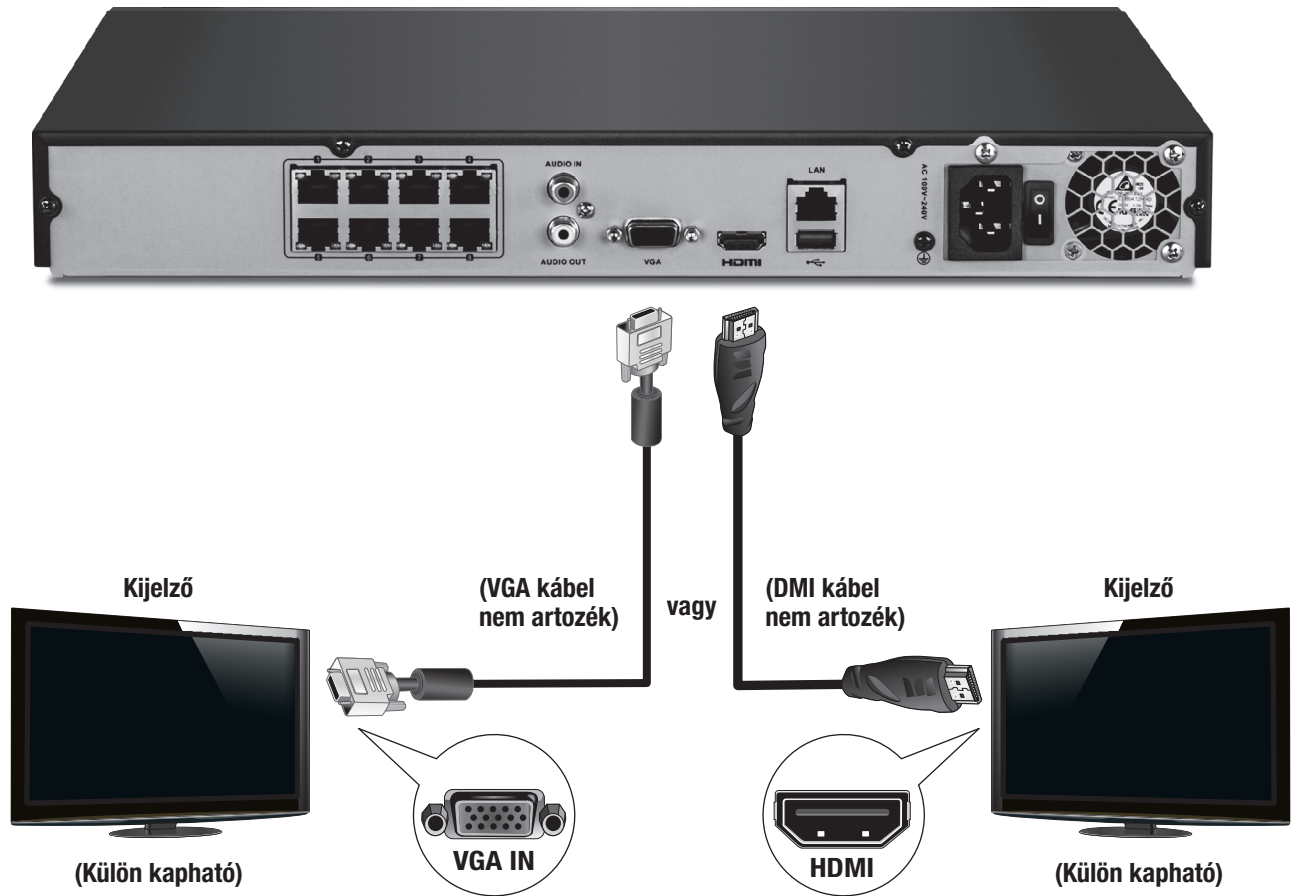
4. Helyezze a merevlemez a meghajtó hely a TV-NVR208 a 4 rögzítő csavar, csavarozás alulról a TV-NVR208 a merevlemez esetében.



5. Csúsztassa a felső fedelet vissza a TV-NVR208, és tegye vissza a csavar tartja a panelt a helyére.

2.2 A hardver telepítése


1. Csatlakoztassa a HDMI-kábel vagy egy VGA kábel (külön megvásárolható) a vizuális a TV-NVR208 HDMI vagy VGA port a hátlapon.



2. Csatlakoztassa a mellékelt képre, hogy az első vagy a hátsó USB port a TV-NVR208.



3. Csatlakoztassa a hálózati kábelt (a hátlapon), és csatlakoztassa a készüléket az elektromos hálózathoz.



4. Kapcsolja ki a hálózati kapcsolót, csatlakoztassa a TRENDnet PoE kamera (azaz TV-IP320PI) bármely PoE hálózati port hátul a TV-NVR208.

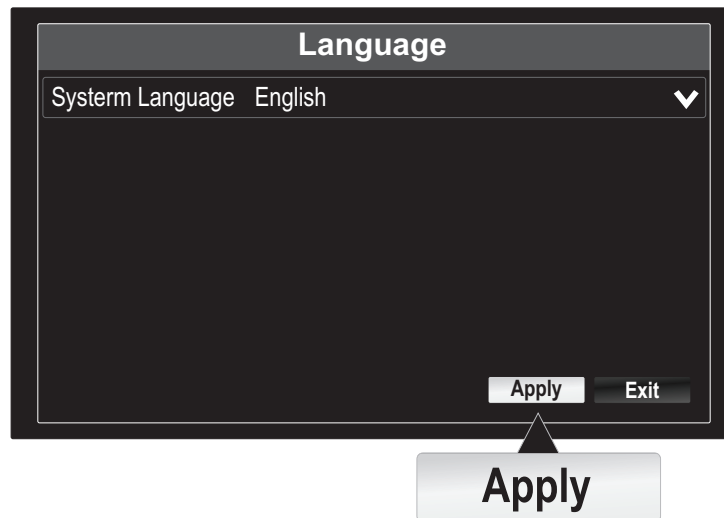
5. Állítsa a főkapcsolót található a hátlapon Be állásba.



PoE network port

2.3 A rendszer beállítása

1. Válassza ki a kívánt rendszer nyelvet a legördülő majd az **Alkalmaz (Apply)** gombra.



2. Szüntesse meg a "Start Wizard, amikor a készülék elkezd? (**Start wizard when device starts?**)", Hogy kihagyja a telepítési folyamat minden egyes alkalommal, amikor a TV-NVR208 bekapcsolt állapotban van (nem kötelező), majd kattintson a "Tovább" (**Next**) gombra.

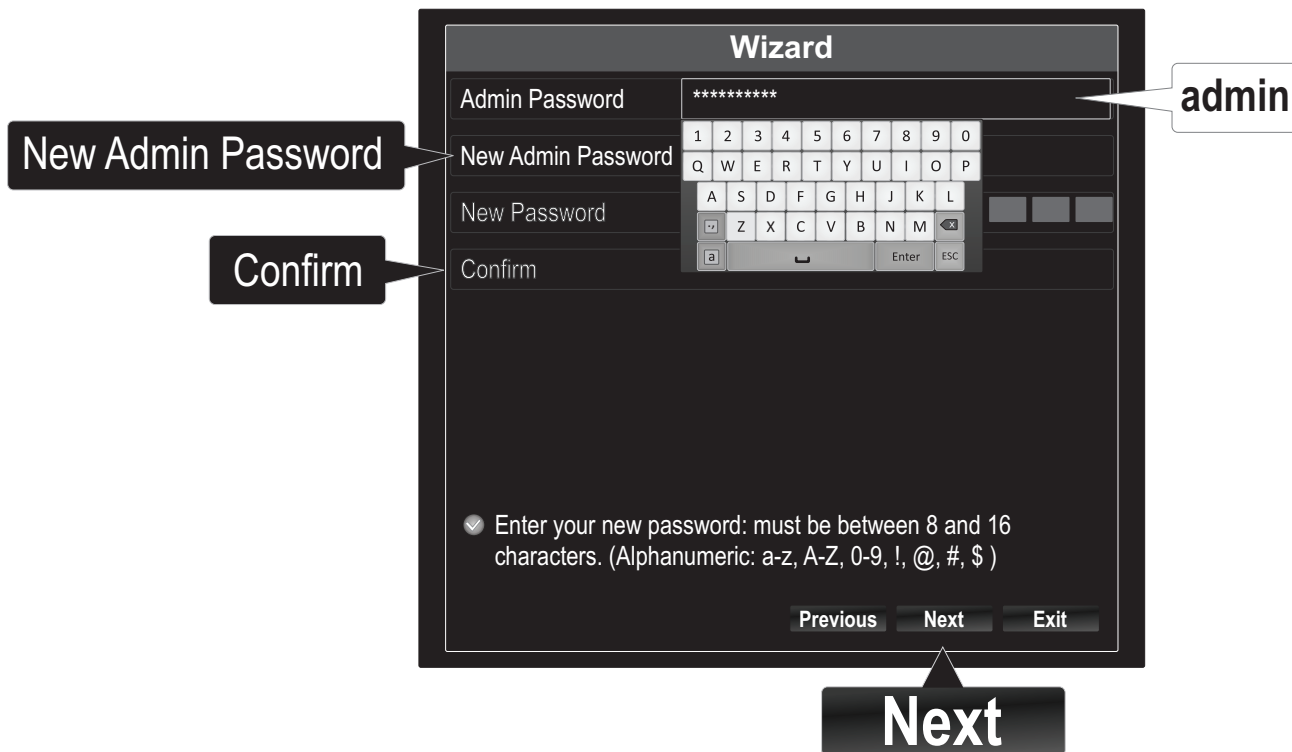


3. Kattintson a jelszó mezőt, hogy ki a virtuális billentyűzetet. Írja be az alapértelmezett rendszergazda jelszó: **admin**.
4. Az alapértelmezett jelszó ellenőri a "New Admin jelszó" mezőbe"(New Admin password).
5. A képernyőn megjelenő billentyűzet és adjon meg egy új admin jelszót, majd írja be az új jelszót újra **Megerősítése (Confirm)** terén.

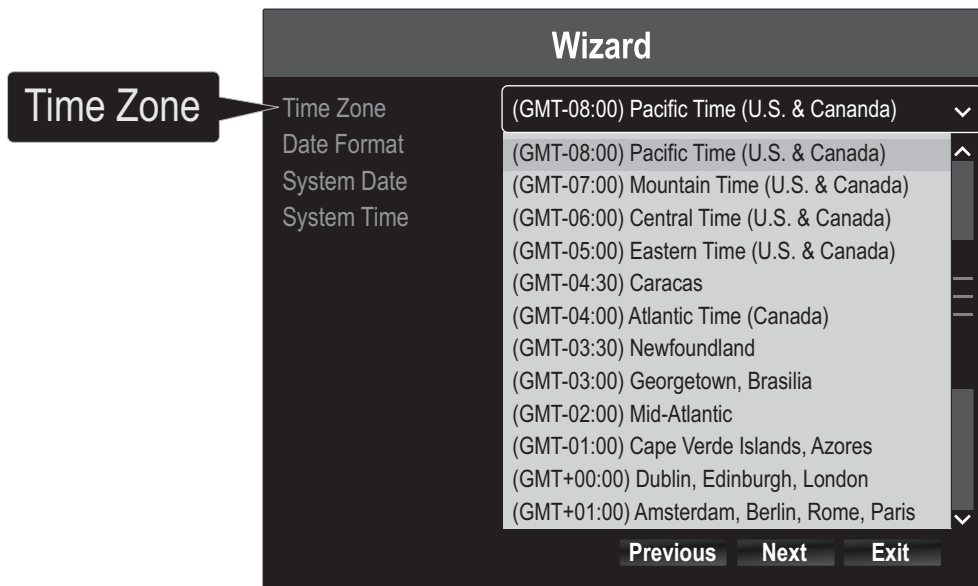
Jegyzet: Új jelszó között kell lennie, 8 és 16 karakter, és köteles legalább egy:

- Speciális karakter (!, @, #, \$)
- Alfanyumerikus (1, 2, 3, stb)
- Nagybetűs karaktert

6. Kattintson a Tovább (**Next**) gombra.



7. Kattintson az **Időzóna (Time Zone)** válassza ki a megfelelő időzónát.



8. Kattintson **Date Format** válassza ki a formátumot.

System Format

The screenshot shows the 'Wizard' dialog box with the following elements:

- Time Zone:** (GMT-08:00) Pacific Time (U.S. & Canada)
- Date Format:** A dropdown menu is open, showing the following options: DD-MM-YYYY (selected), YYYY-MM-DD, MM-DD-YYYY, and DD-MM-YYYY.
- System Date:** (disabled)
- System Time:** (disabled)
- Buttons:** Previous, Next, and Exit.

9. Kattintson **System Date** állítsa be a dátumot.

System Date

The screenshot shows the 'Wizard' dialog box with the following elements:

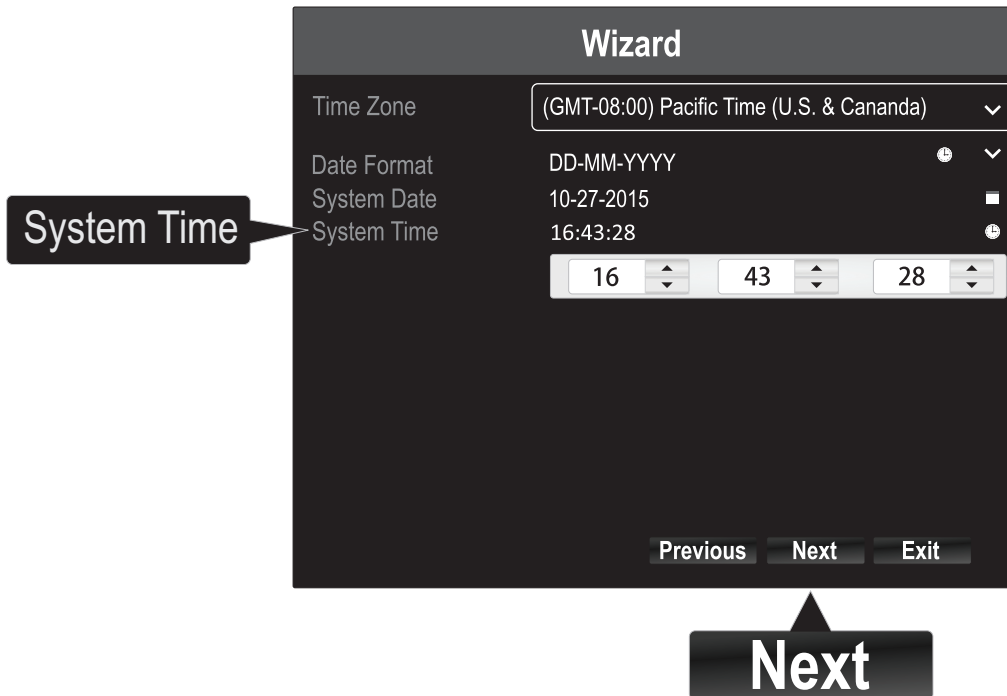
- Time Zone:** (GMT-08:00) Pacific Time (U.S. & Canada)
- Date Format:** DD-MM-YYYY
- System Date:** A date picker is active, showing the month of October (Oct) and the year 2015. The calendar grid is displayed below.
- System Time:** (disabled)
- Buttons:** Previous, Next, and Exit.

S	M	T	W	T	F	S
				1	2	3
4	5	6	7	8	9	10
11	12	13	14	15	16	17
18	19	20	21	22	23	24
25	26	27	28	29	30	31

- Válassza ki az **évet** kattintva balra vagy jobbra nyíl mellett az év során.
- Válassza ki a **hónap** kattintva balra vagy jobbra mutató nyíllra a hónapban.
- Válassza ki a **napot**, kattintson a dátumot.

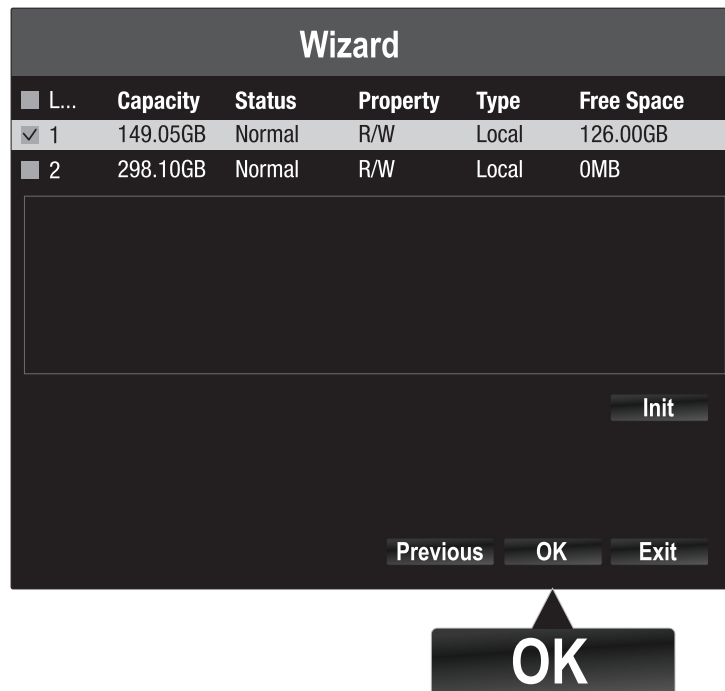
10. Kattintson **System Time** az idő beállításához. A felfelé és lefelé mutató nyilak segítségével állítsa be az órát, percet és másodpercet, egy 24-órás formátumban.

11. Kattintson a Tovább (**Next**) gombra.



12. Válassza ki, melyik merevlemezen kíván rögzíteni, hogy. (Inicializálása és formátumban, ha szükséges), majd kattintson az "OK" gombra.


Megjegyzés: További információkat a felvétel másodlagos merevlemez-meghajtót, kérjük, olvassa el a használati útmutatót.




A hardver telepítés befejeződött, és belép a **Live View**.

3. Commencer l'enregistrement

1. Dans **Live View (Vue en direct)**, faites un clic droit n'importe où sur l'écran.



2. Un court menu s'affichera. Sélectionnez **Start Recording (Commencer l'enregistrement)** et cliquez sur **Continuous Record (Enregistrement continu)**.



3. Cliquez sur **Yes (Oui)** pour confirmer l'enregistrement continu. (Pour obtenir davantage de fonctions d'enregistrement vidéo avancées, veuillez consulter le Guide de l'utilisateur pour plus d'informations).

4. Lecture instantanée

1. Dans **Live View (Vue en direct)**, cliquez (bouton de gauche) sur l'affichage que vous désirez lire.



2. Cliquez sur **"Instant Playback" (lecture instantanée)** pour lire les 5 dernières minutes d'enregistrement.



Veuillez consulter le Guide de l'utilisateur pour obtenir davantage de fonctions de lecture vidéo avancées.

Safety notes



Before using your TRENDnet device for the first time, it is essential to read and understand all safety and operating instructions. Keep instructions in a safe place for future reference.

Some TRENDnet products are rated for outdoor applications and can sustain certain weather conditions.

Please refer to the product's Ingress Protection (IP) rating and the operating humidity and temperature range.

DANGER due to electricity

Warning: Never open TRENDnet devices. Doing so poses the risk of electric shock!

The device is voltage free only when unplugging from the mains power supply.

No physical maintenance of TRENDnet devices is required.

If damage occurs, disconnect the TRENDnet device from the power outlet and contact a qualified technician **ONLY**.

Damage is defined as:

- if the power cable/plug is damaged
- if the device has been submerged in liquid (e.g. rain or water; except products that are rated for outdoor applications)
- if the device is inoperable
- if there is damage to the housing of the device

Only operate TRENDnet devices using a mains power supply.

To disconnect devices from the mains supply, remove the device itself or its mains plug from the power outlet. The power outlet and all connected network devices should be easily accessible so that you can pull the mains plug quickly if needed.

TRENDnet devices are designed for indoor use only and in a dry location (except those that are rated for outdoor applications)

To clean a TRENDnet device, disconnect it from the mains supply first and only use a dry towel.

DANGER due to overheating

Never expose TRENDnet devices to extreme heat (e.g. direct sunlight, fire, or other heat sources). For outdoor rated products, please install the product in an environment that is within the product's operating temperature and humidity range.

Do not interlock multiple TRENDnet devices.

Only install TRENDnet devices in locations with adequate ventilation (slots and openings on the housing are used for ventilation).

- Do not cover TRENDnet devices when operating.
- Do not place any objects on TRENDnet devices.
- Do not insert any foreign objects into the openings of TRENDnet devices.
- Do not place TRENDnet devices next to an open flame (e.g. fire or candles).
- Do not expose TRENDnet devices to direct heat (e.g. radiator or direct sunlight).

GPL/LGPL General Information

This TRENDnet product includes free software written by third party developers. These codes are subject to the GNU General Public License ("GPL") or GNU Lesser General Public License ("LGPL"). These codes are distributed WITHOUT WARRANTY and are subject to the copyrights of the developers. TRENDnet does not provide technical support for these codes. The details of the GNU GPL and LGPL are included in the product CD-ROM.

Please also go to (<http://www.gnu.org/licenses/gpl.txt>) or (<http://www.gnu.org/licenses/lgpl.txt>) for specific terms of each license.

The source codes are available for download from TRENDnet's web site (http://trendnet.com/downloads/list_gpl.asp) for at least three years from the product shipping date.

You could also request the source codes by contacting TRENDnet.

20675 Manhattan Place, Torrance, CA 90501, USA. Tel: +1-310-961-5500 Fax: +1-310-961-5511

Informations générales GPL/LGPL

Ce produit TRENDnet comprend un logiciel libre gratuit par des programmeurs tiers. Ces codes sont sujet à la GNU General Public License ("GPL" Licence publique générale GNU) ou à la GNU Lesser General Public License ("LGPL" Licence publique générale limitée GNU). Ces codes sont distribués SANS GARANTIE et sont sujets aux droits d'auteurs des programmeurs. TRENDnet ne fournit pas d'assistance technique pour ces codes. Les détails concernant les GPL et LGPL GNU sont repris sur le CD-ROM du produit.

Veillez également vous rendre en (<http://www.gnu.org/licenses/gpl.txt>) ou en (<http://www.gnu.org/licenses/lgpl.txt>) pour les conditions spécifiques de chaque licence.

Les codes source sont disponibles au téléchargement sur le site Internet de TRENDnet web site (http://trendnet.com/downloads/list_gpl.asp) durant au moins 3 ans à partir de la date d'expédition du produit.

Vous pouvez également demander les codes source en contactant TRENDnet.

20675 Manhattan Place, Torrance, CA 90501, USA. Tel: +1-310-961-5500 Fax: +1-310-961-5511

Allgemeine Informationen zu GPL/LGPL

Dieses Produkt enthält die freie Software "netfilter/iptables" (© 2000-2004 netfilter project <http://www.netfilter.org>) und die freie Software „Linux „mtd“ (Memory Technology Devices) Implementation (© 2000 David Woodhouse), erstmals integriert in Linux Version 2.4.0-test 3 v. 10.07.2000 (<http://www.kernel.org/pub/linux/kernel/v2.4/old-test-kernels/linux-2.4.0-test3.tar.bz2>), sowie weitere freie Software. Sie haben durch den Erwerb dieses Produktes keinerlei Gewährleistungsansprüche gegen die Berechtigten an der oben genannten Software erworben; weil diese die Software kostenfrei lizenzieren gewähren sie keine Haftung gemäß unten abgedruckten Lizenzbedingungen. Die Software darf von jedermann im Quell- und Objektcode unter Beachtung der Lizenzbedingungen der GNU General Public License Version 2, und GNU Lesser General Public License (LGPL) vervielfältigt, verbreitet und verarbeitet werden.

Die Lizenz ist unten im englischsprachigen Originalwortlaut wiedergegeben. Eine nichtoffizielle Übersetzung in die deutsche Sprache finden Sie im Internet unter (<http://www.gnu.de/documents/gpl-2.0.de.html>). Eine allgemeine öffentliche GNU Lizenz befindet sich auch auf der mitgelieferten CD-ROM.

Sie können Quell- und Objektcode der Software für mindestens drei Jahre auf unserer Homepage www.trendnet.com im Downloadbereich (http://trendnet.com/langen/downloads/list_gpl.asp) downloadend. Sofern Sie nicht über die Möglichkeit des Downloads verfügen können Sie bei TRENDnet.

20675 Manhattan Place, Torrance, CA 90501 -U.S.A., Tel.: +1-310-961-5500, Fax: +1-310-961-5511 die Software anfordern.

Información general sobre la GPL/LGPL

Este producto de TRENDnet incluye un programa gratuito desarrollado por terceros. Estos códigos están sujetos a la Licencia pública general de GNU ("GPL") o la Licencia pública general limitada de GNU ("LGPL"). Estos códigos son distribuidos SIN GARANTÍA y están sujetos a las leyes de propiedad intelectual de sus desarrolladores. TRENDnet no ofrece servicio técnico para estos códigos. Los detalles sobre las licencias GPL y LGPL de GNU se incluyen en el CD-ROM del producto.

Consulte también el (<http://www.gnu.org/licenses/gpl.txt>) ó el (<http://www.gnu.org/licenses/lgpl.txt>) para ver las cláusulas específicas de cada licencia.

Los códigos fuentes están disponibles para ser descargados del sitio Web de TRENDnet (http://trendnet.com/downloads/list_gpl.asp) durante por lo menos tres años a partir de la fecha de envío del producto.

También puede solicitar el código fuente llamando a TRENDnet.

20675 Manhattan Place, Torrance, CA 90501, USA. Tel: +1-310-961-5500 Fax: +1-310-961-5511

Общая информация о лицензиях GPL/LGPL

В состав данного продукта TRENDnet входит бесплатное программное обеспечение, написанное сторонними разработчиками. Это ПО распространяется на условиях лицензий GNU General Public License ("GPL") или GNU Lesser General Public License ("LGPL"). Программы распространяются БЕЗ ГАРАНТИИ и охраняются авторскими правами разработчиков. TRENDnet не оказывает техническую поддержку этого программного обеспечения. Подробное описание лицензий GNU GPL и LGPL можно найти на компакт-диске, прилагаемом к продукту.

В пунктах (<http://www.gnu.org/licenses/gpl.txt>) и (<http://www.gnu.org/licenses/lgpl.txt>) изложены конкретные условия каждой из лицензий.

Исходный код программ доступен для загрузки с веб-сайта TRENDnet (http://trendnet.com/downloads/list_gpl.asp) в течение, как минимум, трех лет со дня поставки продукта.

Russian Technical Support: 7 (495) 276-22-90

Телефон технической поддержки: 7 (495) 276-22-90

Кроме того, исходный код можно запросить по адресу TRENDnet.

20675 Manhattan Place, Torrance, CA 90501, USA. Tel: +1-310-961-5500 Fax: +1-310-961-5511

GPL/LGPL informações Gerais

Este produto TRENDnet inclui software gratuito desenvolvido por terceiros. Estes códigos estão sujeitos ao GPL (GNU General Public License) ou ao LGPL (GNU Lesser General Public License). Estes códigos são distribuídos SEM GARANTIA e estão sujeitos aos direitos autorais dos desenvolvedores. TRENDnet não presta suporte técnico a estes códigos. Os detalhes do GNU GPL e do LGPL estão no CD-ROM do produto. Favor acessar <http://www.gnu.org/licenses/gpl.txt> ou <http://www.gnu.org/licenses/lgpl.txt> para os termos específicos de cada licença.

Os códigos fonte estão disponíveis para download no site da TRENDnet (http://trendnet.com/langen/downloads/list_gpl.asp) por pelo menos três anos da data de embarque do produto.

Você também pode solicitar os códigos fonte contactando TRENDnet, 20675 Manhattan Place, Torrance, CA 90501, USA. Tel: +1-310-961-5500, Fax: +1-310-961-5511.

GPL/LGPL üldinformatsioon

See TRENDneti toode sisaldab vaba tarkvara, mis on kirjutatud kolmanda osapoole poolt. Koodid on allutatud GNU (General Public License) Üldise Avaliku Litsentsi (GPL) või GNU (Lesser General Public License) ("LGPL") Vähem Üldine Avalik Litsentsiga. Koode vahendatakse ILMA GARANTIITA ja need on allutatud arendajate poolt. TRENDnet ei anna koodidele tehnilist tuge. Detailsemat infot GNU GPL ja LGPL kohta leiate toote CD-ROMil. Infot mõlema litsentsi spetsiifiliste terminite kohta leiate (<http://www.gnu.org/licenses/gpl.txt>) või (<http://www.gnu.org/licenses/lgpl.txt>).

Infot mõlema litsentsi spetsiifiliste terminite kohta leiate (<http://www.gnu.org/licenses/gpl.txt>) või (<http://www.gnu.org/licenses/lgpl.txt>). Lähtekoodid on võimalik alla laadida TRENDneti kodulehelt (http://trendnet.com/langen/downloads/list_gpl.asp) kolme aasta jooksul alates toote kättesaamise kuupäevast.

Samuti võite lähtekoodi paluda TRENDnet'ilt, 20675 Manhattan Place, Torrance, CA 90501, USA. Tel: +1-310-961-5500, Fax: +1-310-961-5511.

Limited Warranty

TRENDnet warrants its products against defects in material and workmanship, under normal use and service, for the following length of time from the date of purchase. Warranty: 2 year limited warranty (When Applicable: 1 year warranty for power adapter, power supply, and cooling fan components.) Visit TRENDnet.com to review the full warranty policy, rights, and restrictions for this product.

Garantie Limitée

TRENDnet garantit ses produits contre les défauts matériels et de fabrication, dans des conditions normales d'utilisation et de service, pour les durées suivantes, à compter de la date de leur achat. Limitée: 2 ans de garantie limitée (Si applicable: 1 an de garantie sur l'adaptateur secteur, l'alimentation en énergie et les composants du ventilateur de refroidissement.) Visitez TRENDnet.com pour lire la politique complète de garantie, les droits et les restrictions s'appliquant à ce produit.

Begrenzte Garantie

TRENDnet garantiert, dass seine Produkte bei normaler Benutzung und Wartung während der nachfolgend genannten Zeit ab dem Kaufdatum keine Material- und Verarbeitungsschäden aufweisen. Garantie: 2-Jahres-Garantie (Soweit zutreffend: 1 Jahr Garantie für Netzteil, Stromkabel und Ventilator.) Alle Garantiebedingungen, Rechte und Einschränkungen für dieses Produkt finden Sie auf TRENDnet.com.

Garantía Limitada

TRENDnet garantiza sus productos contra defectos en los materiales y mano de obra, bajo uso y servicio normales, durante el siguiente periodo de tiempo a partir de la fecha de compra. Garantía: 2 años (Cuando proceda: 1 año de garantía para componentes de adaptadores de corriente, fuente de alimentación y ventiladores de refrigeración.) Visite TRENDnet.com para revisar la política de garantía, derechos y restricciones para este producto.

Ограниченная гарантия

Гарантия компании TRENDnet распространяется на дефекты, возникшие по вине производителя при соблюдении условий эксплуатации и обслуживания в течение установленного периода с момента приобретения (Продукт: Ограниченная гарантия; Двухлетняя ограниченная гарантия (Распространяется: На протяжении 1 года на силовые адаптеры, источники питания и компоненты вентилятора охлаждения). Полную версию гарантийных обязательств, а также права пользователя и ограничения при эксплуатации данного продукта смотрите на вебсайте www.trendnetrussia.ru

Garantia Limitada

TRENDnet garante seus produtos contra defeitos em material e mão de obra, sob condições normais de uso e serviço, pelo seguinte tempo a partir da data da compra. Garantia: Garantia limitada de 2 anos. (Quando aplicável: 1 ano de garantia para adaptador de tensão, fonte e componentes de ventoinhas). Visite TRENDnet.com para conhecer a política de garantia completa, direitos e restrições para este produto.)

Piiratud garantii

TRENDneti tavatingimustes kasutatavatel ja hooldatavatel toodetel on järgmise ajavahemiku jooksul (alates ostukuupäevast) tootmis- ja materjalidefektide garantii. garantii: 2-aastane piiratud garantii. (Garantii kohaldatakse: toiteadapteri, toiteallika ja jahutusventilaatori osadel on 1-aastane garantii.) Täisgarantii põhimõtete, õiguste ja piirangute kohta leiate lisateavet saidilt TRENDnet.com.

Гарантія компанії

Гарантія компанії TRENDnet поширюється на дефекти, що виникли з вини виробника, при дотриманні умов експлуатації та обслуговування протягом встановленого періоду з моменту придбання. (Продукт: Обмежена гарантія: 3 роки обмеженої гарантії (Поширюється: Протягом 1 року на силові адаптери, джерела живлення і компоненти вентилятора охолодження) Повну версію гарантійних зобов'язань, а також права користувача та обмеження при експлуатації даного продукту дивіться на вебсайті TRENDnet.com.

Certifications

This device can be expected to comply with Part 15 of the FCC Rules provided it is assembled in exact accordance with the instructions provided with this kit.

Operation is subject to the following conditions:

- (1) This device may not cause harmful interference
- (2) This device must accept any interference received including interference that may cause undesired operation.



Waste electrical and electronic products must not be disposed of with household waste. Please recycle where facilities exist. Check with your Local Authority or Retailer for recycling advice.

Applies to PoE Products Only: This product is to be connected only to PoE networks without routing to the outside plant.

Note

The Manufacturer is not responsible for any radio or TV interference caused by unauthorized modifications to this equipment. Such modifications could void the user's authority to operate the equipment.

Advertencia

En todos nuestros equipos se mencionan claramente las características del adaptador de alimentación necesario para su funcionamiento. El uso de un adaptador distinto al mencionado puede producir daños físicos y/o daños al equipo conectado. El adaptador de alimentación debe operar con voltaje y frecuencia de la energía eléctrica domiciliar existente en el país o zona de instalación.

Technical Support

If you have any questions regarding the product installation, please contact our Technical Support.

Toll free US/Canada: **1-866-845-3673**

Regional phone numbers available

at www.trendnet.com/support

Product Warranty Registration

Please take a moment to register your product online. Go to TRENDnet's website at:

www.trendnet.com/register

TRENDnet

20675 Manhattan Place

Torrance, CA 90501

USA