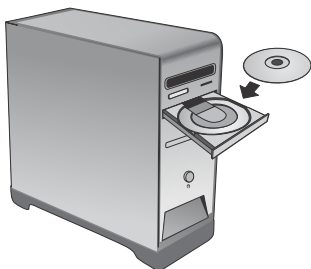


Snel-installatiegids
Gyors telepítési útmutató

Guida di Installazione Rapida
Instrukcja uruchomieniowa
Ghid de instalare rapidă

Hızlı kurulum kılavuzu
Rychlý průvodce instalací

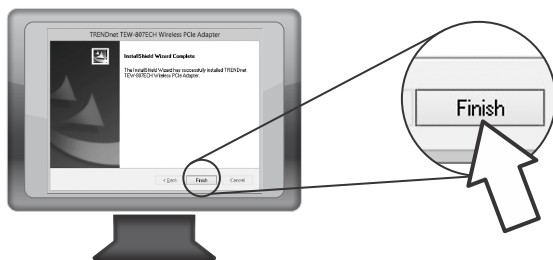
1



2



3



4

Wees zo goed afsluiten van uw computer.

Kérjük shutdown a számítógép.

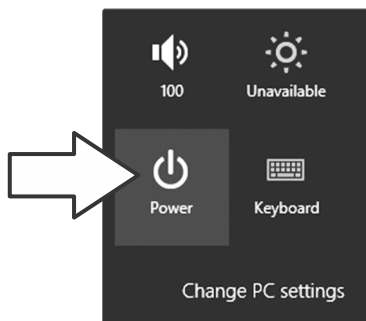
Prego spegnere il computer.

Proszę o zamknięcie komputera.

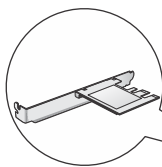
Vã rugãm sã shutdown computer.

Bilgisayarınızı kapatma lütfen.

Prosim vypnúti počítače.



5



6

Antennes hechten aan de montage-base en bevestig de extensie kabel connectoren aan de adapter.

Aanbevelen: Plaats de montage basis op het hoogste punt mogelijk (ex. tabel boven aan of bovenop computer toren) en plaats de antennes op tegenoverliggende hoeken zoals voor optimale dekking. De montage base is magnetisch en hecht aan metalen oppervlakken voor flexibele plaatsing. De antennes kunnen ook rechtstreeks worden aangesloten op de adapter.

Antennák tulajdonítanak a szerelési bázis, és csatolja a kiterjesztés kábel csatlakozó az adapter.

Ajánlott: Helyezze a szerelési alap lehetséges legmagasabb pontján (pl. táblázat felső vagy számítógép torony tetején), és helyezze az antennák a szemközi szögek, amint az optimális ellátást. A szerelési mágneses és tulajdonít fém felületek rugalmas elhelyezését. Az antennák is közvetlenül kapcsolódik az adapterhez.

Montare le antenne sulla base e collegare i connettori del cavo di prolunga all'adattatore.

Si raccomanda: Posizionare la base sul punto più alto possibile (es. sopra un tavolo o sopra un computer tower) ed orientare le antenne con angolazioni opposte come mostrato, per avere la miglior copertura. La base è magnetica ed aderisce a superfici metalliche, consentendo un posizionamento flessibile. Le antenne possono anche essere collegate direttamente all'adattatore.

Podłącz anteny do podstawy, a złącza kabla rozszerzenie do karty.

Zalecane: Miejsce montaży bazy w najwyższym punkcie możliwe (ex. stół szczyt lub na komputerze wieży) i anteny na przeciwległe kąty jak pokazano dla optymalnego zasięgu. Montaż podstawy jest magnetyczna i przywiązuje do powierzchni metalowe elastyczne rozmieszczenie. Anteny również może być podłączony bezpośrednio do karty sieciowej.

Ataşaţi antene la baza de montare şi ataşa conectorii de cablu extensie la adaptor.

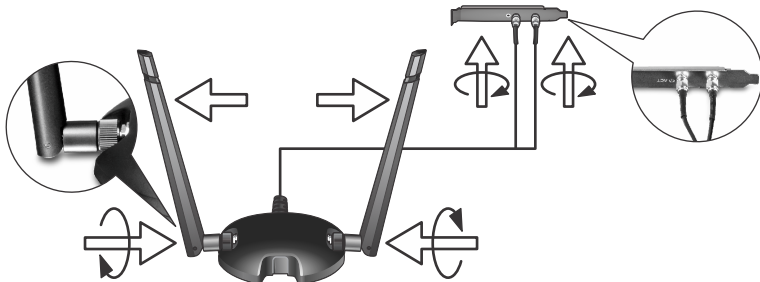
Recomandat: Locul de montare de bază la cel mai înalt punct posibil (ex. table top sau pe calculator tower) şi poziţia antenele unghiuri opuse ca indicat pentru o acoperire optimă. Baza de montare este magnetice şi se ataşează la suprafeţe metalice pentru poziţionare flexibilă. Antenele pot fi, de asemenea, conectat direct la adaptor.

Dedektör soketi antenler takin ve uzatma kablosu konnektörleri adaptörüne takin.

Önerilen: montaj en yüksek noktada temel (ex. tablo üst veya bilgisayar kulenin tepesinde) yerleştirin ve antenler karşıt açi için en uygun kapsama gösterildiği gibi yerleştirin. Dedektör soketi, manyetik ve metal yüzeyler için esnek yerleştirme ekler. Antenler de doğrudan bağdaştırıcıya bağlı.

Připojit antény k upevnění základny a připojte konektory prodlužovací kabel k adaptéru.

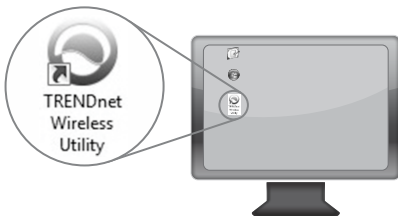
Doporučená: Umístěte montážní základny na nejvyšším místě možné (např. tabulka nejvyšší nebo v horní části počítače tower) a umístěte antény na protější úhly, jak je uvedeno pro optimální pokrytí. Montážní základna je magnetický a připojí ke kovovým povrchům pro flexibilní umístění. Antény může také být připojen přímo k adaptéru.



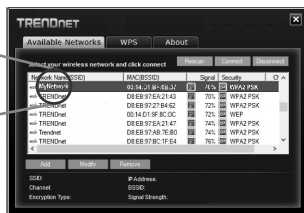
7



8


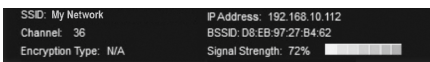
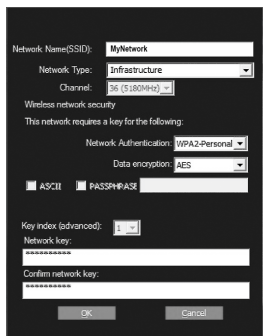


9



10

- Voer WiFi Key (wachtwoord).
- Adja meg a WiFi kulcs (jelszó).
- Inserire la chiave WiFi (password).
- Wprowadź klucz WiFi (hasło).
- Introduceți WiFi Key (parola).
- WiFi anahtar (şifre) girin.
- Zadejte WiFi klíč (heslo).



Limited Warranty

TRENDnet warrants its products against defects in material and workmanship, under normal use and service, for the following length of time from the date of purchase. Warranty: 3 year limited warranty (When Applicable: 1 year warranty for power adapter, power supply, and cooling fan components.) Visit TRENDnet.com to review the full warranty policy, rights, and restrictions for this product.

Garantie Limitée

TRENDnet garantit ses produits contre les défauts matériels et de fabrication, dans des conditions normales d'utilisation et de service, pour les durées suivantes, à compter de la date de leur achat. Limitée: 3 ans de garantie limitée (Si applicable: 1 an de garantie sur l'adaptateur secteur, l'alimentation en énergie et les composants du ventilateur de refroidissement.) Visitez TRENDnet.com pour lire la politique complète de garantie, les droits et les restrictions s'appliquant à ce produit.

Begrenzte Garantie

TRENDnet garantiert, dass seine Produkte bei normaler Benutzung und Wartung während der nachfolgend genannten Zeit ab dem Kaufdatum keine Material- und Verarbeitungsschäden aufweisen. Garantie: 3-Jahres-Garantie (Soweit zutreffend: 1 Jahr Garantie für Netzteil, Stromkabel und Ventilator.) Alle Garantiebedingungen, Rechte und Einschränkungen für dieses Produkt finden Sie auf TRENDnet.com.

Garantía Limitada

TRENDnet garantiza sus productos contra defectos en los materiales y mano de obra, bajo uso y servicio normales, durante el siguiente periodo de tiempo a partir de la fecha de compra. Garantía: 3 años (Cuando proceda: 1 año de garantía para componentes de adaptadores de corriente, fuente de alimentación y ventiladores de refrigeración.) Visite TRENDnet.com para revisar la política de garantía, derechos y restricciones para este producto.

Ограниченная гарантия

Гарантия компании TRENDnet распространяется на дефекты, возникшие по вине производителя, при соблюдении условий эксплуатации и обслуживания в течение установленного периода с момента приобретения. (Продукт: Ограниченная гарантия: Трехлетняя ограниченная гарантия (Распространяется: На протяжении 1 года на силовые адаптеры, источники питания и компоненты вентилятора охлаждения) Полную версию гарантийных обязательств, а также права пользователя и ограничения при эксплуатации данного продукта смотрите на вебсайте TRENDnet.com.

Garanzia Limitata

TRENDnet garantisce i propri prodotti da difetti del materiale e della manifattura, se soggetti ad uso e manutenzione normali, per il seguente periodo di tempo a partire dalla data di acquisto. Garanzia: 3 anni limitata (Ove applicabile: 1 anno di garanzia per l'alimentatore esterno, alimentatore interno e ventole di raffreddamento) Visitare TRENDnet.com per consultare la politica di garanzia completa, diritti e limitazioni per questo prodotto.

PIIRANGUTEGA GARANTII

TRENDneti tavatingimustes kasutatavatel ja hooldatavatel toodetel on järgmise ajavahemiku jooksul (alates ostukuupäevast) tootmis- ja materjalidefektide garantii. garantii: 3-aastane piiratud garantii. (Garantii kohaldatakse: toiteadapteri, toiteallika ja jahutusventilaatori osadel on 1-aastane garantii.) Täisgarantii põhimõtete, õiguste ja piirangute kohta leiate lisateavet saidilt TRENDnet.com.

Гарантія компанії

Гарантія компанії TRENDnet поширюється на дефекти, що виникли з вини виробника, при дотриманні умов експлуатації та обслуговування протягом встановленого періоду з моменту придбання. (Продукт: Обмежена гарантія: 3 роки обмеженої гарантії (Поширюється: Протягом 1 року на силові адаптери, джерела живлення і компоненти вентилятора охолодження) Повну версію гарантійних зобов'язань, а також права користувача та обмеження при експлуатації даного продукту дивіться на вебсайті TRENDnet.com.

Certifications

This device can be expected to comply with Part 15 of the FCC Rules provided it is assembled in exact accordance with the instructions provided with this kit.

Operation is subject to the following conditions:

- (1) This device may not cause harmful interference
- (2) This device must accept any interference received including interference that may cause undesired operation.



Waste electrical and electronic products must not be disposed of with household waste. Please recycle where facilities exist. Check with your Local Authority or Retailer for recycling advice.

Note

The Manufacturer is not responsible for any radio or TV interference caused by unauthorized modifications to this equipment. Such modifications could void the user's authority to operate the equipment.

Advertencia

En todos nuestros equipos se mencionan claramente las características del adaptador de alimentación necesario para su funcionamiento. El uso de un adaptador distinto al mencionado puede producir daños físicos y/o daños al equipo conectado. El adaptador de alimentación debe operar con voltaje y frecuencia de la energía eléctrica domiciliar existente en el país o zona de instalación.

Technical Support

If you have any questions regarding the product installation, please contact our Technical Support.

Toll free US/Canada: 1-866-845-3673

Regional phone numbers available at www.trendnet.com/support

Product Warranty Registration

Please take a moment to register your product online. Go to TRENDnet's website at: <http://www.trendnet.com/register>

Russian Technical Support: 7 (495) 276-22-90
Телефон технической поддержки: 7 (495) 276-22-90

TRENDnet

20675 Manhattan Place, Torrance, CA 90501. USA
Copyright © 2015. All Rights Reserved. TRENDnet.