

TRENDNET[®]



• 9 dBi Outdoor PoE punct de acces

TEW-730APO

• Ghid de instalare rapidă (1)

1. Înainte de a Începe

Conținutul pachetului

- TEW-730APO
- CD-ROM (ghid)
- Ghid de instalare rapidă
- Montare hardware
- Adaptor de alimentare (24V DC, 1A)
- PoE injector
- Firului de împământare

Cerințele minime


- Calculator cu un Ethernet port și browser-ul Web
- Switch de rețea sau un router cu un port de rețea disponibilă
- 2 x cabluri de rețea

Notă: TEW-730APO nu acceptă IEEE 802.3af. Trebuie să utilizați putere inclusă proprietate peste injectorului Ethernet (PoE).

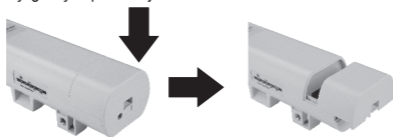
2. Configurarea o conexiune WDS

Notă:

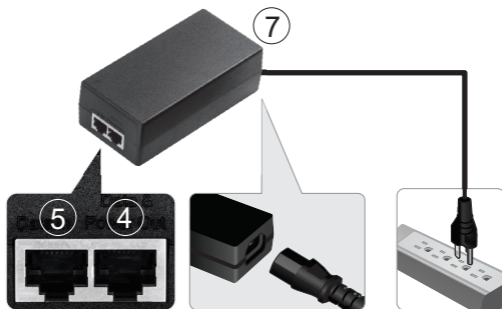
- Adresa IP implicită a TEW-730APO este 192.168.10.100. Pentru a configura unitatea, adaptorul de rețea trebuie să aibă o adresă IP în intervalul 192.168.10.XX.
(192.168.10.1 – 192.168.10.254)
Vă rugăm să consultați apendice în Ghidul utilizatorului pentru mai multe informații.
 - Tot antivirus și firewall-ul trebuie să fie dezactivate înainte de configurarea TEW-730APO.
 - Configurația inițială ar trebui să fie făcut într-un mediu de testare, cu două unități de TEW-730APO aproximativ 15 Ft (5 metri) afară.
 - Configurarea și conectarea dispozitivelor înainte de acestea sunt montate.
1. Scrie adresa MAC a două TEW-730APOs. Adresa MAC pot fi găsite pe eticheta de pe partea din spate a unității.



2. Prindeți fila și glisați capacul în jos.



3. Conectați un cablu de rețea în portul PoE pe TEW-730APO.



4. Conectați celălalt capăt al cablului de rețea la portul de **Date & putere Out** pe putere inclusă peste Injector Ethernet (PoE).

5. Utilizând cablul de rețea al doilea rând, conectați un capăt în date în portul de PoE injector.

6. Conectați celălalt capăt al cablului de rețea la al doilea port de rețea al computerului.

7. Conectați cablul de alimentare la PoE Injector, și Conectați adaptorul într-o priză electrică.

8. Atribui o adresă IP statică computerului adaptor de rețea, folosind în subrețea setarea 192.168.10.XX (192.168.10.00-192.168.10.255). Pentru acest exemplu vom atribui calculatorul nostru cu 192.168.10.30.

Notă: Adresa IP implicită a TEW-730APO este 192.168.10.100. Nu setați adaptorul de rețea al computerului la această adresă.

9. Set masca de subrețea să 255.255.255.0.

10. Deschideți browser-ul web și introduceți adresa IP a 192.168.10.100 în bara de adresă la spre log into TEW-730APO.

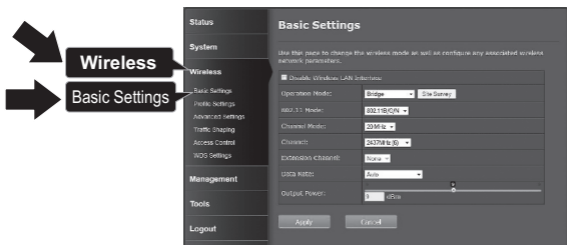
11. Introduceți numele de utilizator și parola, apoi faceți clic pe **Conectare**. Parolele sunt case-sensitive. În mod implicit numele de utilizator și parola sunt:

Nume de utilizator: admin

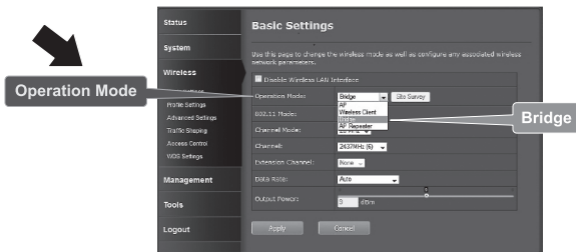
Parola: admin



12. Click **Wireless** și apoi faceți clic pe setări de bază.



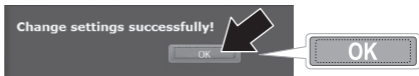
13. Modificați setarea modul de funcționare la Pod.



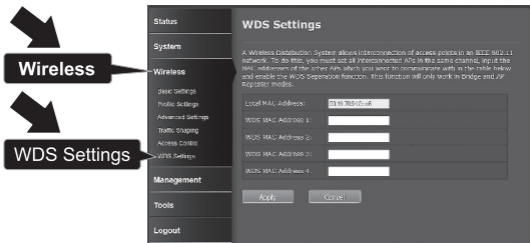
14. Faceți clic pe **Aplicare** pentru a salva setările.



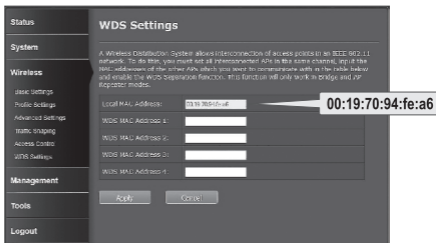
15. Faceți clic pe **OK**.



16. Clic pe **Wireless**, atunci setările de WDS.



17. În câmpul WDS MAC adresă 1, introduceți adresa MAC a TEW-730APO sau alte dispozitive care vă conectați la.

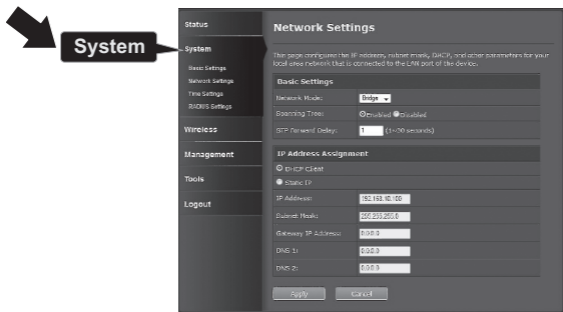


18. Faceți clic pe **Aplicare**.

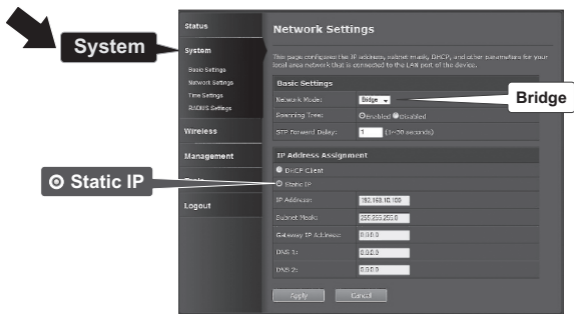


19. Faceți clic pe OK.

20. Sistem, faceți clic pe setările de rețea.



21. Schimbare setarea de mod de rețea punte și sub atribuire de adrese IP selectați Static IP.



22. Configurarea TEW-730APO pe adresa de IP la o adresă IP validă, folosind subrețeaua locală definită de router. Fiecare TEW-730APO trebuie să aibă o adresă IP unică. Evitați să utilizați o adresă IP în piscina DHCP din router-ul. În acest exemplu, vom presupune următoarele:

Adresa IP a router-ului: 192.168.10.1

Mască subrețea: 255.255.255.0

DHCP piscină: 192.168.10.100~192.168.10.199

TEW-730APO va fi creat cu următoarele atribuire de adrese IP:

Adresa IP: 192.168.10.200

Mască subrețea: 255.255.255.0

Gateway-ul IP-ul: 192.168.10.1

DNS 1: 192.168.10.1

23. Faceți clic pe **Aplicare**.

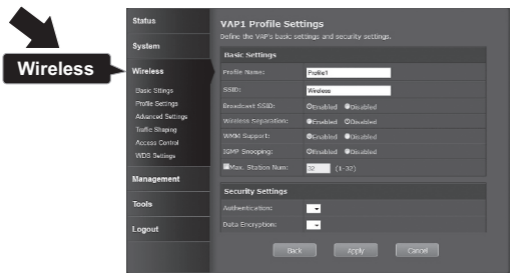


24. Faceți clic pe **OK**.

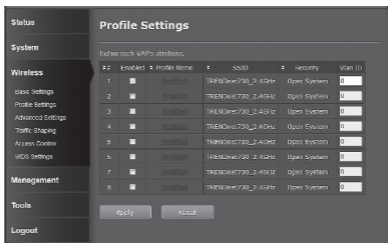
25. Pentru a configura doua TEW-730APO, a reveni la pasul 2 și finaliza procesul de configurare din nou. Când asociați adrese IP pentru a vă TEW-730APOs, asigurați-vă că fiecare dispozitiv are o adresă IP diferită.

Securizați rețeaua fără fir

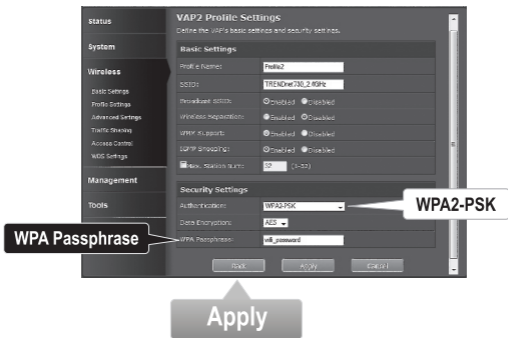
1. Faceți clic pe **Wireless**, apoi setări de profil.



2. Selectați numele de profil de rețea.



3. În secțiunea de **Setare de securitate**, selectați tipul de autentificare care doriți să utilizați. Vă recomandăm WPA2-PSK. Indiferent care protocolul pe care o alegeți, ambele dispozitive **TEW-730APO** trebuie să aibă același protocol de criptare pentru a stabili o conexiune.



4. În fraza de acces WPA introduceți parola WiFi.

5. Faceți clic pe **Aplicare** pentru a salva setările.

Confirma conectivitate

1. Părăsească TEW-730APO (#2) conectat la computer.
2. Conectați TEW-730APO (#1) portul LAN a unui router rețea.
3. Pentru a verifica conectivitatea, aduce computerului de comandă, și ping TEW-730APO (#1), folosind adresa de IP ați asociat dispozitivul.
4. Un răspuns de succes ping indică faptul că ambele unități TEW-730APO sunt configurate în mod corespunzător și conectat.

3. Hardware-ul de instalare

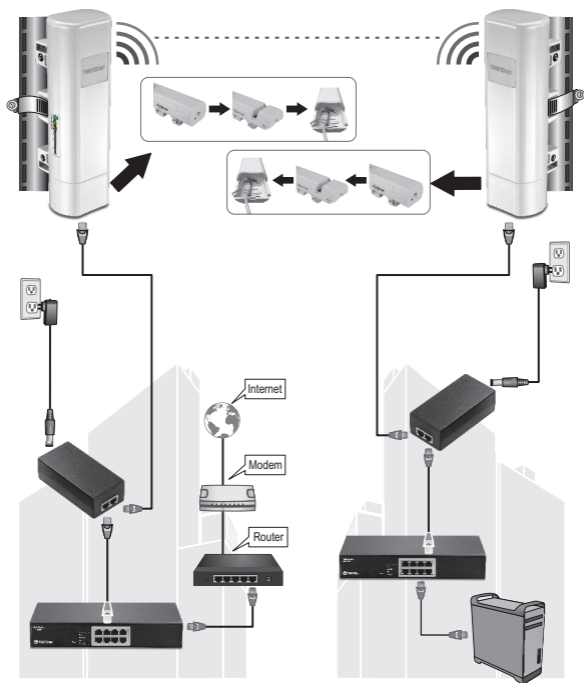
NEDERLANDS

MAGYARORSZÁGI

ITALIANO

POLSKI

ROMÂNĂ



Construirea 1


Construirea 2

Notă: Pentru această secțiune, se referă la diagrama de mai sus.

1. Montați dispozitive TEW-730APO în locații dorit. Pentru instrucțiuni de montare TEW-730APO la un pol, se referă la montarea Polul TEW-730APO secțiunea de mai jos.
2. Conectați fiecare TEW-730APO la rețelele lor respectivi.
3. Confirma că unitățile TEW-730APO sunt poziționate corect, și cu care se confruntă fiecare alte.
4. Verificați dacă statutul LED indicatori pe fiecare unitate sunt funcționale și iluminate.
Putere: verde
LAN: Verde (clipitor)
Indicator de semnal: Verde, galben sau roșu.

Conectarea firului de împământare

1. Prindeți fila și glisați capacul în jos.
2. Scoateți șurubul și introduceți firul de împământare pe șurub.
3. Strângeți șurubul ferm în locul și ruta sârmă alături de cablu Ethernet.



4. Poziționați ambele fire în interiorul gaura de acces la marginea de caz și glisați capacul înapoi în locul.

Polul montare TEW-730APO

Note: The mounting clamp supports poles with a maximum diameter of 63mm (2.48 inches)


1. Porniți șurub clema de fixare pol de ceasornic pentru a deschide clema.



2. Introduceți clema prin sloturile de pe TEW-730APO.



3. Wrap clema în jurul polului.



4. Asigura TEW-730APO la Polul rotind șurubul sensul acelor de ceasornic pentru a strânge clema.



Instalarea este acum completă. Pentru informații detaliate despre configurarea TEW-730APO și setările avansate, consultați Ghidul utilizatorului pe CD-ROM-ul care însoțește dispozitivul.

Limited Warranty

TRENDnet warrants its products against defects in material and workmanship, under normal use and service, for the following length of time from the date of purchase. Warranty: 3 year limited warranty (When Applicable: 1 year warranty for power adapter, power supply, and cooling fan components.) Visit TRENDnet.com to review the full warranty policy, rights, and restrictions for this product.

Garantie Limitée

TRENDnet garantit ses produits contre les défauts matériels et de fabrication, dans des conditions normales d'utilisation et de service, pour les durées suivantes, à compter de la date de leur achat. Limitée: 3 ans de garantie limitée (Si applicable: 1 an de garantie sur l'adaptateur secteur, l'alimentation en énergie et les composants du ventilateur de refroidissement.) Visitez TRENDnet.com pour lire la politique complète de garantie, les droits et les restrictions s'appliquant à ce produit.

Begrenzte Garantie

TRENDnet garantiert, dass seine Produkte bei normaler Benutzung und Wartung während der nachfolgend genannten Zeit ab dem Kaufdatum keine Material- und Verarbeitungsschäden aufweisen. Garantie: 3-Jahres-Garantie (Soweit zutreffend: 1 Jahr Garantie für Netzeil, Stromkabel und Ventilator.) Alle Garantiebedingungen, Rechte und Einschränkungen für dieses Produkt finden Sie auf TRENDnet.com.

Garantía Limitada

TRENDnet garantiza sus productos contra defectos en los materiales y mano de obra, bajo uso y servicio normales, durante el siguiente periodo de tiempo a partir de la fecha de compra. Garantía: 3 años (Cuando proceda: 1 año de garantía para componentes de adaptadores de corriente, fuente de alimentación y ventiladores de refrigeración.) Visite TRENDnet.com para revisar la política de garantía, derechos y restricciones para este producto.

Ограниченная гарантия

Гарантия компании TRENDnet распространяется на дефекты, возникшие по вине производителя, при соблюдении условий эксплуатации и обслуживания в течение установленного периода с момента приобретения. (Продукт: Ограниченная гарантия: Трехлетняя ограниченная гарантия (Распространяется: На протяжении 1 года на силовые адаптеры, источники питания и компоненты вентилятора охлаждения) Полную версию гарантийных обязательств, а также права пользователя и ограничения при эксплуатации данного продукта смотрите на вебсайте TRENDnet.com.

Garantia Limitada

TRENDnet garante seus produtos contra defeitos em material e mão de obra, sob condições normais de uso e serviço, pelo seguinte tempo a partir da data da compra. Garantia: Garantia limitada de 3 anos. (Quando aplicável: 1 ano de garantia para adaptador de tensão, fonte e componentes de ventoinhas). Visite TRENDnet.com para conhecer a política de garantia completa, direitos e restrições para este produto.)

Piiratud garantii

TRENDneti tavatingimustes kasutatavatel ja hooldatavatel toodetel on järgmise ajavahemiku jooksul (alates ostukuupäevast) tootmis-ja materjalidefektide garantii. garantii: 3-aastane piiratud garantii. (Garantii kohaldatakse: toiteadapteri, toiteallika ja jahutusventilaatori osadel on 1-aastane garantii.) Täisgarantii põhimõtete, õiguste ja piirangute kohta leiate lisateavet saidilt TRENDnet.com.

GPL/LGPL General Information

This TRENDnet product includes free software written by third party developers. These codes are subject to the GNU General Public License ("GPL") or GNU Lesser General Public License ("LGPL"). These codes are distributed WITHOUT WARRANTY and are subject to the copyrights of the developers. TRENDnet does not provide technical support for these codes. The details of the GNU GPL and LGPL are included in the product CD-ROM.

Please also go to (<http://www.gnu.org/licenses/gpl.txt>) or (<http://www.gnu.org/licenses/lgpl.txt>) for specific terms of each license.

The source codes are available for download from TRENDnet's web site (http://trendnet.com/downloads/list_gpl.asp) for at least three years from the product shipping date.

You could also request the source codes by contacting TRENDnet.

20675 Manhattan Place, Torrance, CA 90501, USA. Tel: +1-310-961-5500 Fax: +1-310-961-5511

Informations générales GPL/LGPL

Ce produit TRENDnet comprend un logiciel libre gratuit par des programmeurs tiers. Ces codes sont sujet à la GNU General Public License ("GPL" Licence publique générale GNU) ou à la GNU Lesser General Public License ("LGPL" Licence publique générale limitée GNU). Ces codes sont distribués SANS GARANTIE et sont sujets aux droits d'auteurs des programmeurs. TRENDnet ne fournit pas d'assistance technique pour ces codes. Les détails concernant les GPL et LGPL GNU sont repris sur le CD-ROM du produit.

Veillez également vous rendre en (<http://www.gnu.org/licenses/gpl.txt>) ou en (<http://www.gnu.org/licenses/lgpl.txt>) pour les conditions spécifiques de chaque licence.

Les codes source sont disponibles au téléchargement sur le site Internet de TRENDnet web site (http://trendnet.com/downloads/list_gpl.asp) durant au moins 3 ans à partir de la date d'expédition du produit.

Vous pouvez également demander les codes source en contactant TRENDnet.

20675 Manhattan Place, Torrance, CA 90501, USA. Tel: +1-310-961-5500 Fax: +1-310-961-5511

Allgemeine Informationen zu GPL/LGPL

Dieses Produkt enthält die freie Software "netfilter/iptables" (© 2000-2004 netfilter project <http://www.netfilter.org>) und die freie Software „Linux „mtd“ (Memory Technology Devices) Implementation (© 2000 David Woodhouse), erstmals integriert in Linux Version 2.4.0-test 3 v. 10.07.2000 (<http://www.kernel.org/pub/linux/kernel/v2.4/old-test-kernels/linux-2.4.0-test3.tar.bz2>), sowie weitere freie Software. Sie haben durch den Erwerb dieses Produktes keinerlei Gewährleistungsansprüche gegen die Berechtigten an der oben genannten Software erworben; weil diese die Software kostenfrei lizenzieren gewähren sie keine Haftung gemäß unten abgedruckten Lizenzbedingungen. Die Software darf von jedermann im Quell- und Objektcode unter Beachtung der Lizenzbedingungen der GNU General Public License Version 2, und GNU Lesser General Public License (LGPL) vervielfältigt, verbreitet und verarbeitet werden.

Die Lizenz ist unten im englischsprachigen Originalwortlaut wiedergegeben. Eine nichtoffizielle Übersetzung in die deutsche Sprache finden Sie im Internet unter (<http://www.gnu.de/documents/gpl-2.0.de.html>). Eine allgemeine öffentliche GNU Lizenz befindet sich auch auf der mitgelieferten CD-ROM.

Sie können Quell- und Objektcode der Software für mindestens drei Jahre auf unserer Homepage www.trendnet.com im Downloadbereich (http://trendnet.com/langen/downloads/list_gpl.asp) downloadend. Sofern Sie nicht über die Möglichkeit des Downloads verfügen können Sie bei TRENDnet.

20675 Manhattan Place, Torrance, CA 90501 - U.S.A. -, Tel.: +1-310-961-5500, Fax: +1-310-961-5511 die Software anfordern.

Información general sobre la GPL/LGPL

Este producto de TRENDnet incluye un programa gratuito desarrollado por terceros. Estos códigos están sujetos a la Licencia pública general de GNU ("GPL") o la Licencia pública general limitada de GNU ("LGPL"). Estos códigos son distribuidos SIN GARANTÍA y están sujetos a las leyes de propiedad intelectual de sus desarrolladores. TRENDnet no ofrece servicio técnico para estos códigos. Los detalles sobre las licencias GPL y LGPL de GNU se incluyen en el CD-ROM del producto.

Consulte también el (<http://www.gnu.org/licenses/gpl.txt>) ó el (<http://www.gnu.org/licenses/lgpl.txt>) para ver las cláusulas específicas de cada licencia.

Los códigos fuentes están disponibles para ser descargados del sitio Web de TRENDnet

(http://trendnet.com/downloads/list_gpl.asp) durante por lo menos tres años a partir de la fecha de envío del producto.

También puede solicitar el código fuente llamando a TRENDnet.

20675 Manhattan Place, Torrance, CA 90501, USA. Tel: +1-310-961-5500 Fax: +1-310-961-5511

Общая информация о лицензиях GPL/LGPL

В состав данного продукта TRENDnet входит бесплатное программное обеспечение, написанное сторонними разработчиками. Это ПО распространяется на условиях лицензий GNU General Public License ("GPL") или GNU Lesser General Public License ("LGPL"). Программы распространяются БЕЗ ГАРАНТИИ и охраняются авторскими правами разработчиков. TRENDnet не оказывает техническую поддержку этого программного обеспечения. Подробное описание лицензий GNU GPL и LGPL можно найти на компакт-диске, прилагаемом к продукту.

В пунктах (<http://www.gnu.org/licenses/gpl.txt>) и (<http://www.gnu.org/licenses/lgpl.txt>) изложены конкретные условия каждой из лицензий.

Исходный код программ доступен для загрузки с веб-сайта TRENDnet (http://trendnet.com/downloads/list_gpl.asp) в течение, как минимум, трех лет со дня поставки продукта.

Кроме того, исходный код можно запросить по адресу TRENDnet.

20675 Manhattan Place, Torrance, CA 90501, USA. Tel: +1-310-961-5500 Fax: +1-310-961-5511

GPL/LGPL informações Gerais

Este produto TRENDnet inclui software gratuito desenvolvido por terceiros. Estes códigos estão sujeitos ao GPL (GNU General Public License) ou ao LGPL (GNU Lesser General Public License). Estes códigos são distribuídos SEM GARANTIA e estão sujeitos aos direitos autorais dos desenvolvedores. TRENDnet não presta suporte técnico a estes códigos. Os detalhes do GNU GPL e do LGPL estão no CD-ROM do produto. Favor acessar <http://www.gnu.org/licenses/gpl.txt> ou <http://www.gnu.org/licenses/lgpl.txt> para os termos específicos de cada licença.

Os códigos fonte estão disponíveis para download no site da TRENDnet

(http://trendnet.com/langen/downloads/list_gpl.asp) por pelo menos três anos da data de embarque do produto.

Você também pode solicitar os códigos fonte contactando TRENDnet, 20675 Manhattan Place, Torrance, CA 90501, USA.

Tel: +1-310-961-5500, Fax: +1-310-961-5511.

GPL/LGPL üldinformatsioon

See TRENDneti toode sisaldab vaba tarkvara, mis on kirjutatud kolmanda osapoole poolt. Koodid on allutatud GNU (General Public License) Üldise Avaliku Litsentsi (GPL) või GNU (Lesser General Public License) ("LGPL") Vähem Üldine Avalik Litsentsiga. Koode vahendatakse ILMA GARANTIITA ja need on allutatud arendajate poolt. TRENDnet ei anna koodidele tehnilist tuge. Detailsemat infot GNU GPL ja LGPL kohta leiate toote CD-ROMil. Infot mõlema litsentsi spetsiifiliste terminite kohta leiate (<http://www.gnu.org/licenses/gpl.txt>) või (<http://www.gnu.org/licenses/lgpl.txt>).

Infot mõlema litsentsi spetsiifiliste terminite kohta leiate (<http://www.gnu.org/licenses/gpl.txt>) või (<http://www.gnu.org/licenses/lgpl.txt>). Lähtekoodi on võimalik alla laadida TRENDneti kodulehelt (http://trendnet.com/langen/downloads/list_gpl.asp) kolme aasta jooksul alates toote kättesaamise kuupäevast.

Samuti võite lähtekoodi paluda TRENDneti'lt, 20675 Manhattan Place, Torrance, CA 90501, USA.

Tel: +1-310-961-5500, Fax: +1-310-961-5511.

Гарантія компанії

Гарантія компанії TRENDnet поширюється на дефекти, що виникли з вини виробника, при дотриманні умов експлуатації та обслуговування протягом встановленого періоду з моменту придбання. (Продукт: Обмежена гарантія: 3 роки обмеженої гарантії (Поширюється: Протягом 1 року на силові адаптери, джерела живлення і компоненти вентилятора охолодження) Повну версію гарантійних зобов'язань, а також права користувача та обмеження при експлуатації даного продукту дивіться на вебсайті TRENDnet.com.

Certifications

This device can be expected to comply with Part 15 of the FCC Rules provided it is assembled in exact accordance with the instructions provided with this kit. Operation is subject to the following conditions:

- (1) This device may not cause harmful interference
- (2) This device must accept any interference received including interference that may cause undesired operation.



Waste electrical and electronic products must not be disposed of with household waste. Please recycle where facilities exist. Check with your Local Authority or Retailer for recycling advice.

Applies to PoE Products Only: This product is to be connected only to PoE networks without routing to the outside plant.

Note

The Manufacturer is not responsible for any radio or TV interference caused by unauthorized modifications to this equipment. Such modifications could void the user's authority to operate the equipment.

Advertencia

En todos nuestros equipos se mencionan claramente las características del adaptador de alimentación necesario para su funcionamiento. El uso de un adaptador distinto al mencionado puede producir daños físicos y/o daños al equipo conectado. El adaptador de alimentación debe operar con voltaje y frecuencia de la energía eléctrica domiciliar existente en el país o zona de instalación.

Technical Support

If you have any questions regarding the product installation, please contact our Technical Support.

Toll free US/Canada: 1-866-845-3673

Regional phone numbers available
at www.trendnet.com/support

Product Warranty Registration

Please take a moment to register your product online. Go to TRENDnet's website at:
<http://www.trendnet.com/register>

TRENDnet
20675 Manhattan Place, Torrance, CA 90501, USA
Copyright © 2015. All Rights Reserved. TRENDnet.