

TRENDnet[®]



WiFi HD Baby Cam

TV-IP745SIC

- Lühike paigaldusjuhend [1]

1. Enne alustamist

Pakendi sisu

- TV-IP745SIC
- Mitmekeelne lühike paigaldusjuhend
- CD-ROM (Kasutusjuhend)
- Toiteplokk (5V DC, 1A) (3 m / 10 ft.)
- Kaamera paigalduskomplekt

Minimaalsed nõuded süsteemile

- Olemasolevad Wireless N võrgustik
- Mobiil-seadme (nt nutitelefon, tablett) Android (versioon 2.3 või uuem) või iOS (versioon 6.1 või uuem)
- TRENDnet CloudView app installitud mobiilseadme

Video paigaldusjuhend

Kaamera video paigaldusjuhend on ära kirjeldatud CD'l. Palun minge kasutusjuhendite kausta ja avage VideoInstallationGuide.mp4. Kaamera video paigaldamise juhend on saadaval ka veebis. Palun külastage https://www.trendnet.com/mobile/743_745SIC.html.




2. Paigaldamine Apple mobiilseadmesse

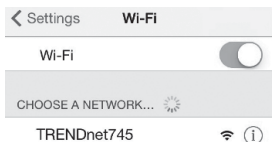
1. Puuduta App Store ikooni, et alla laadida ja installeerida TRENDnet CloudView app. Teise võimalusena skaneerige QR-koodi, et alla laadida ja installeerida tasuta TRENDnet CloudView app.



2. Ühendage toiteadapter TV-IP745SIC ja ühendage seade vooluvõrku. Oodake 30 sekundit, kuni oranz lamp süttib.



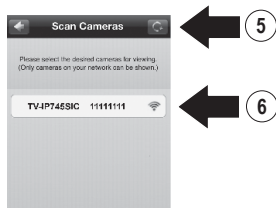
3. Lubage Wi-Fi seaded oma Apple mobiilseadmele ja ühendage TRENDnet745'ga.



4. Avage TRENDnet CloudView app ja nõustuge kasutustingimustega.



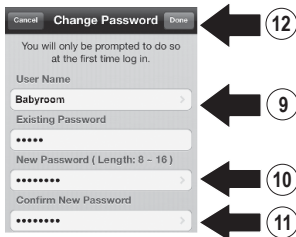
5. TRENDnet CloudView app hakkab automaatselt otsima teie kaamerat. Kui otsing ei õnnestunud, puudutage skaneerimise ikooni uuesti.
6. Klõpsake traadita signaali ikooni paremal kaamera.



7. Sisesta kaamera vaikimisi kasutajanimi ja parool **admin**.
8. Puuduta **OK**.



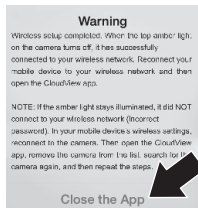
9. Sisestage kergesti meelde jääv kasutajanimi nagu "lapsetuba".
10. Sisestage uus salasõna on vahemikus 8 ja 16 tähemärki.
11. Sisestage parool uuesti.
12. Puudutage **Done** pärast olete loonud uue parooli.



13. App nüüd otsib automaatselt teie traadita võrgu. Valige oma traadita võrgu.
14. Sisesta **Key** (traadita parool).
15. Puuduta **Salvesta** ikoon.



16. Puuduta **Close the App** (Sulgege App).



17. Ühendage oma iPhone või iPad teie traadita ruuter ja taasalustama TRENDnet CloudView app kinnitada ühenduvus IP kaamera. Puuduta kaamerat vaadata video.

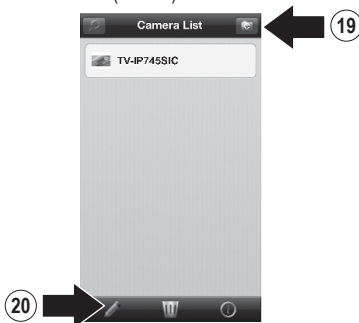


18. Puudutage **Back** (Tagasi) ikooni.



19. Kaamera loendist valige kaamera.

20. Puuduta Edit (Muuda) ikooni.



21. Sisestage kergesti meeldejäädv nimi kaamerat (nt lapsetuba).

22. Puuduta **Save** (Salvesta) ikooni.



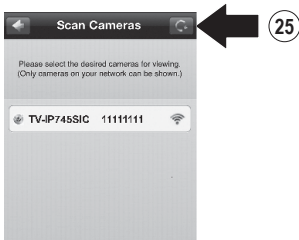
23. Paigaldage kaamera soovitud asukohta. Enne paigaldamist, veenduge et valitud asukohas oleks traadita võrgu leviala.

Märkus: Palun järgige juhiseid, et näha kaamerat mõne muu iPhone või iPad'iga.

24. Ühendage oma iPhone või iPad traadivaba võrku ja käivitage TRENDnet CloudView app.

25. TRENDnet CloudView app hakkab automaatselt otsima teie kaamerat. Kui otsing ei õnnestunud, puudutage skaneerimise ikooni uuesti.

26. Klõpsake **Add (Lisa)** ikooni.



27. Sisestage kasutajanimi ja parool, mis on konfigureeritud kaamerale.

28. Puudutage **OK**.

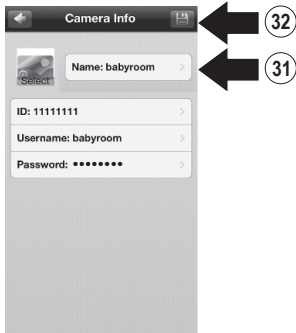


29. Kaamera loendist valige soovitud kaamera.


30. Puudutage **Edit (Muuda)** ikooni.



31. Sisestage kaamerale kergesti meeldejääv nimi (nt lapsetuba).
32. Puudutage **Save** (Salvesta) ikooni.



33. Puudutage kaamerat, et kinnitada ühendust.




34. Nüüd saate vaadata oma kaamerat kõikjal internetiühendustes. Muid paigaldamisi ei ole vaja teha. Eeldadavasti tuleb teil oodata kuni 5 minutit, kui saate eemalt esmakordselt teie kaamerale läbi 3G või 4G ühenduse. Video kuvatakse pärast esimest ühendust automaatselt. Juhiseid, kuidas lisada kaamerale läbi 3G või 4G ühendust, vaadake CloudView kasutusjuhendist, mis asub CD'l.

3. Installeerimine Androidi seadmega

1. Puudutage Play Store ikooni, et alla laadida ja installida TRENDnet CloudView app. Alternatiivselt võite skaneerida QR-koodi, et alla laadida ja installeerida tasuta TRENDnet CloudView app.



2. Ühendage toiteadapter TV-IP745SIC ja ühenda seade vooluvõrku. Oodake 30 sekundit, kuni oranz lamp süttib.



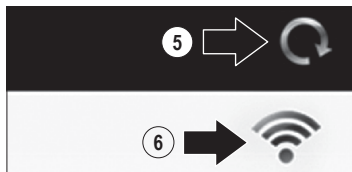
3. Lubage Wi-Fi seaded oma Android seadmes ja ühendage TRENDnet745'ga.



4. Avage TRENDnet CloudView app ja nõustuge kasutustingimustega.



5. TRENDnet CloudView app hakkab teie kaamerat otsima automaatselt. Kui otsing ei õnnestunud, puudutage skaneerimise ikoon uuesti.
6. Puudutage raadiosignaali ikooni paremal pool kaamerat.



7. Sisestage kaamera vaikimisi kasutajanimi (**admin**) ja parool (**admin**).

8. Puudutage OK.

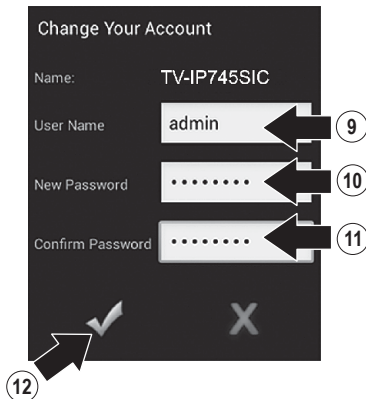


9. Sisestage lihtsalt meelde jääv kasutajanimi, näiteks "lapsetuba".

10. Sisestage 8 kuni 16 tähemärgi pikkune parool.

11. Sisestage parool uuesti.

12. Puuduta **Salvesta** ikoon.



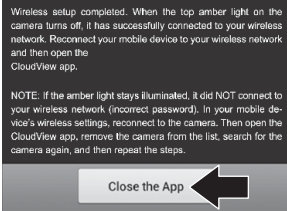
13. App otsib nüüd automaatselt teie traadivaba võrku. Valige oma traadivaba võrk.

14. Sisestage **Key** (traadivabavõrgu võti).

15. Puudutage **Save** (Salvesta) ikoon.



16. Puudutage **Close the App** (Sulge App).




17. Ühendage oma Android nutitelefon või tablett oma raadiovõrgus ja taaskäivitage TRENDnet CloudView app, IP kaameraga ühenduvuse kinnitamiseks.

18. Puudutage **Back** (tagasi) ikooni.



19. Kaamera loendist valige sobiv kaamera
20. Puudutage **Edit** (muuda).



21. Sisestage lihtsalt meeldejääv kaamera nimi (nt lapsetuba).

22. Puudutage **Save** ikooni.



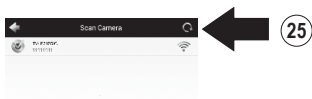
23. Paigaldage oma kaamera soovitud asukohta. Enne paigaldamist veenduge, et traadivaba võrguühendus leidub valitud asukohas.

Märkus: Palun järgige juhiseid, et näha kaamerat teiste android seadmetega.

24. Ühendage teine Android nutitelefoni või tabletti oma raadiovõrgus ja käivitage TRENDnet CloudView app.

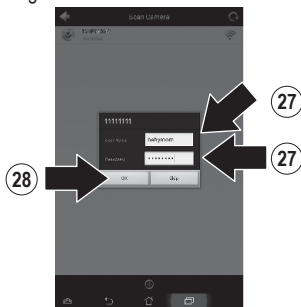
25. TRENDnet CloudView app hakkab automaatselt otsima teie kaamerat. Kui otsing ei õnnestunud, puudutage skaneerimise ikooni uuesti.

26. Klõpsake ikooni **Add**.




27. Sisestage kasutajanimi ja parool, mis on seadistatud kaamerale.

28. Puudutage **OK**.



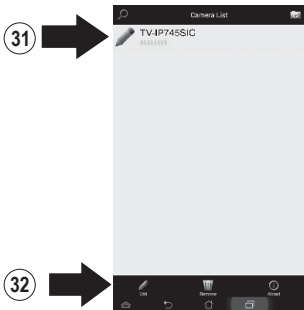
29. Video ilmumine, kinnitab ühenduvust kaameraga.

30. Puuduta **Back** ikooni.



31. Kaamera loendist valige kaamera.

32. Puudutage **Edit**,



33. Sisestage kergesti meeldejääv nimi kaamerale (nt lapsetuba).


34. Puudutage **Save** ikooni.



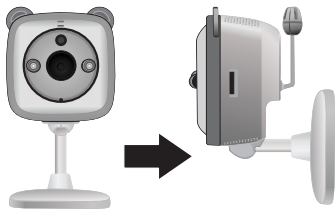
35. Nüüd saate vaadata oma kaamerat kõikjal internetiühendustes. Muid paigaldamisi ei ole vaja teha. Eeldadavasti tuleb teil oodata kuni 5 minutit, kui saate eemalt esmakordselt teie kaamerale läbi 3G või 4G ühenduse. Video kuvatakse pärast esimest ühendust automaatselt. Juhiseid, kuidas lisada kaamerale läbi 3G või 4G ühendust, vaadake CloudView kasutusjuhendist, mis asub CDI.

4. Vertikaalne pinnapealne paigaldus

1. Tõmmake montaažialus üles, et eemaldada seda kaamerast.



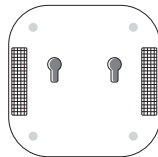
2. Keerake alust 90 kraadi.




3. Kui kaamera on sisse lülitatud, asetage kaamera soovitud asukohta ja veenduge, et soovitud vaatenurk kuvatakse teie mobiili appi.

4. Markeerige kaamera aluse paigalduskoht seinale.

- a. Kruvidega paigalduse võimalus:
(a) Mõõtke ja märkige aluse kruviaukude asukohad;
(b) puurige augud seinale;
(c) sisestage tüüblid aukudesse;
(d) keerake kruvid tüüblitesse.
- b. Kleeplindiga paigalduse võimalus:
(a) Eemaldage kleeplindi ühest servast kaitsekate ribad ja paigaldage kindlalt kaamerale alusele;
(b) Eemaldage ülejäänud kaitsevad ribad.



5. Paigaldage kaamera soovitud asukohta.



GPL/LGPL General Information

This TRENDnet product includes free software written by third party developers. These codes are subject to the GNU General Public License ("GPL") or GNU Lesser General Public License ("LGPL"). These codes are distributed WITHOUT WARRANTY and are subject to the copyrights of the developers. TRENDnet does not provide technical support for these codes. The details of the GNU GPL and LGPL are included in the product CD-ROM.

Please also go to (<http://www.gnu.org/licenses/gpl.txt>) or (<http://www.gnu.org/licenses/lgpl.txt>) for specific terms of each license.

The source codes are available for download from TRENDnet's web site (http://trendnet.com/downloads/list_gpl.asp) for at least three years from the product shipping date.

You could also request the source codes by contacting TRENDnet.
20675 Manhattan Place, Torrance, CA 90501, USA. Tel: +1-310-961-5500 Fax: +1-310-961-5511

Informations générales GPL/LGPL

Ce produit TRENDnet comprend un logiciel libre écrit par des programmeurs tiers. Ces codes sont sujet à la GNU General Public License ("GPL" Licence publique générale GNU) ou à la GNU Lesser General Public License ("LGPL" Licence publique générale limitée GNU). Ces codes sont distribués SANS GARANTIE et sont sujets aux droits d'auteurs des programmeurs. TRENDnet ne fournit pas d'assistance technique pour ces codes. Les détails concernant les GPL et LGPL GNU sont repris sur le CD-ROM du produit.

Veuillez également vous rendre en (<http://www.gnu.org/licenses/gpl.txt>) ou en (<http://www.gnu.org/licenses/lgpl.txt>) pour les conditions spécifiques de chaque licence.

Les codes source sont disponibles au téléchargement sur le site Internet de TRENDnet web site (http://trendnet.com/downloads/list_gpl.asp) durant au moins 3 ans à partir de la date d'expédition du produit.

Vous pouvez également demander les codes source en contactant TRENDnet.
20675 Manhattan Place, Torrance, CA 90501, USA. Tel: +1-310-961-5500 Fax: +1-310-961-5511

Allgemeine Informationen zu GPL/LGPL

Dieses Produkt enthält die freie Software "netfilter/iptables" (© 2000-2004 netfilter project <http://www.netfilter.org>) und die freie Software "Linux_mtd" (Memory Technology Devices) Implementation (© 2000 David Woodhouse), erstmals integriert in Linux Version 2.4.0-test 3 v. 10.07.2000 (<http://www.kernel.org/pub/linux/kernel/v2.4/old-test-kernels/linux-2.4.0-test3.tar.bz2>), sowie weitere freie Software. Sie haben durch den Erwerb dieses Produktes keinerlei Gewährleistungsansprüche gegen die Berechtigten an der oben genannten Software erworben; weil diese die Software kostenfrei lizenzieren gewähren sie keine Haftung gemäß unten abgedruckten Lizenzbedingungen. Die Software darf von jedermann im Quell- und Objektcode unter Beachtung der Lizenzbedingungen der GNU General Public License Version 2. und GNU Lesser General Public License (LGPL) vervielfältigt, verbreitet und verarbeitet werden.

Die Lizenz ist unten im englischsprachigen Originalwortlaut wiedergegeben. Eine nichtoffizielle Übersetzung in die deutsche Sprache finden Sie im Internet unter (<http://www.gnu.de/documents/gpl-2.0.de.html>). Eine allgemeine öffentliche GNU Lizenz befindet sich auch auf der mitgelieferten CD-ROM.

Sie können Quell- und Objektcode der Software für mindestens drei Jahre auf unserer Homepage www.trendnet.com im Downloadbereich (http://trendnet.com/langen/downloads/list_gpl.asp) downloadend. Sofern Sie nicht über die Möglichkeit des Downloads verfügen können Sie bei TRENDnet.

20675 Manhattan Place, Torrance, CA 90501 -U.S.A.-, Tel.: +1-310-961-5500, Fax: +1-310-961-5511 die Software anfordern.

Información general sobre la GPL/LGPL

Este producto de TRENDnet incluye un programa gratuito desarrollado por terceros. Estos códigos están sujetos a la Licencia pública general de GNU ("GPL") o la Licencia pública general limitada de GNU ("LGPL"). Estos códigos son distribuidos SIN GARANTÍA y están sujetos a las leyes de propiedad intelectual de sus desarrolladores. TRENDnet no ofrece servicio técnico para estos códigos. Los detalles sobre las licencias GPL y LGPL de GNU se incluyen en el CD-ROM del producto.

Consulte también el (<http://www.gnu.org/licenses/gpl.txt>) ó el (<http://www.gnu.org/licenses/lgpl.txt>) para ver las cláusulas específicas de cada licencia.

Los códigos fuentes están disponibles para ser descargados del sitio Web de TRENDnet (http://trendnet.com/downloads/list_gpl.asp) durante por lo menos tres años a partir de la fecha de envío del producto.

También puede solicitar el código fuente llamando a TRENDnet.
20675 Manhattan Place, Torrance, CA 90501, USA. Tel: +1-310-961-5500 Fax: +1-310-961-5511

Общая информация о лицензиях GPL/LGPL

В состав данного продукта TRENDnet входит бесплатное программное обеспечение, написанное сторонними разработчиками. Это ПО распространяется на условиях лицензий GNU General Public License ("GPL") или GNU Lesser General Public License ("LGPL"). Программы распространяются БЕЗ ГАРАНТИИ и охраняются авторскими правами разработчиков. TRENDnet не оказывает техническую поддержку этого программного обеспечения. Подробное описание лицензий GNU GPL и LGPL можно найти на компакт-диске, прилагаемом к продукту.

В пунктах (<http://www.gnu.org/licenses/gpl.txt>) и (<http://www.gnu.org/licenses/lgpl.txt>) изложены конкретные условия каждой из лицензий.

Исходный код программ доступен для загрузки с веб-сайта TRENDnet (http://trendnet.com/downloads/list_gpl.asp) в течение, как минимум, трех лет со дня поставки продукта.

Кроме того, исходный код можно запросить по адресу TRENDnet.
20675 Manhattan Place, Torrance, CA 90501, USA. Tel: +1-310-961-5500 Fax: +1-310-961-5511

GPL/LGPL informações Gerais

Este produto TRENDnet inclui software gratuito desenvolvido por terceiros. Estes códigos estão sujeitos ao GPL (GNU General Public License) ou ao LGPL (GNU Lesser General Public License). Estes códigos são distribuídos SEM GARANTIA e estão sujeitos aos direitos autorais dos desenvolvedores. TRENDnet não presta suporte técnico a estes códigos. Os detalhes do GNU GPL e do LGPL estão no CD-ROM do produto. Favor acessar <http://www.gnu.org/licenses/gpl.txt> ou <http://www.gnu.org/licenses/lgpl.txt> para os termos específicos de cada licença.

Os códigos fonte estão disponíveis para download no site da TRENDnet (http://trendnet.com/langen/downloads/list_gpl.asp) por pelo menos três anos da data de embarque do produto.

Você também pode solicitar os códigos fonte contactando TRENDnet, 20675 Manhattan Place, Torrance, CA 90501, USA. Tel: +1-310-961-5500, Fax: +1-310-961-5511.

GPL/LGPL üldinformatsioon

See TRENDneti toode sisaldab vaba tarkvara, mis on kirjutatud kolmanda osapoole poolt. Koodid on allutatud GNU (General Public License) Üldise Avaliku Litsentsi (GPL) või GNU (Lesser General Public License) ("LGPL") Vähem Üldine Avalik Litsentsiga. Koode vahendatakse ILMA GARANTIITA ja need on allutatud arendajate poolt. TRENDnet ei anna koodidele tehnilist tuge. Detailsemat infot GNU GPL ja LGPL kohta leiate toote CD-ROMil. Infot mõlema litsentsi spetsiifiliste terminite kohta leiate (<http://www.gnu.org/licenses/gpl.txt>) või (<http://www.gnu.org/licenses/lgpl.txt>).

Infot mõlema litsentsi spetsiifiliste terminite kohta leiate (<http://www.gnu.org/licenses/gpl.txt>) või (<http://www.gnu.org/licenses/lgpl.txt>). Lähtekoodi on võimalik alla laadida TRENDneti kodulehelt (http://trendnet.com/langen/downloads/list_gpl.asp) kolme aasta jooksul alates toote kättesaamise kuupäevast.

Samuti võite lähtekoodi paluda TRENDneti'lt, 20675 Manhattan Place, Torrance, CA 90501, USA. Tel: +1-310-961-5500, Fax: +1-310-961-5511.

Limited Warranty

TRENDnet warrants its products against defects in material and workmanship, under normal use and service, for the following length of time from the date of purchase. Warranty: 3 year limited warranty (When Applicable: 1 year warranty for power adapter, power supply, and cooling fan components.) Visit TRENDnet.com to review the full warranty policy, rights, and restrictions for this product.

Garantie Limitée

TRENDnet garantit ses produits contre les défauts matériels et de fabrication, dans des conditions normales d'utilisation et de service, pour les durées suivantes, à compter de la date de leur achat. Garantie limitée: 3 ans (Si applicable: 1 an de garantie sur l'adaptateur secteur, l'alimentation en énergie et les composants du ventilateur de refroidissement.) Visitez TRENDnet.com pour lire la politique complète de garantie, les droits et les restrictions s'appliquant à ce produit.

Begrenzte Garantie

TRENDnet garantiert, dass seine Produkte bei normaler Benutzung und Wartung während der nachfolgend genannten Zeit ab dem Kaufdatum keine Material- und Verarbeitungsschäden aufweisen. Garantie: 3-Jahres-Garantie (Soweit zutreffend: 1 Jahr Garantie für Netzeil, Stromkabel und Ventilator.) Alle Garantiebedingungen, Rechte und Einschränkungen für dieses Produkt finden Sie auf TRENDnet.com.

Garantía Limitada

TRENDnet garantiza sus productos contra defectos en los materiales y mano de obra, bajo uso y servicio normales, durante el siguiente periodo de tiempo a partir de la fecha de compra. Garantía: 3 años (Cuando proceda: 1 año de garantía para componentes de adaptadores de corriente, fuente de alimentación y ventiladores de refrigeración.) Visite TRENDnet.com para revisar la política de garantía, derechos y restricciones para este producto.

Ограниченная гарантия

Гарантия компании TRENDnet распространяется на дефекты, возникшие по вине производителя при соблюдении условий эксплуатации и обслуживания в течение установленного периода с момента приобретения (Продукт: Ограниченная гарантия: Трехлетняя ограниченная гарантия (Распространяется: На протяжении 1 года на силовые адаптеры, источники питания и компоненты вентилятора охлаждения. Полную версию гарантийных обязательств, а также права пользователя и ограничения при эксплуатации данного продукта смотрите на вебсайте www.trendnetrussia.ru

Garantia Limitada

TRENDnet garante seus produtos contra defeitos em material e mão de obra, sob condições normais de uso e serviço, pelo seguinte tempo a partir da data da compra. Garantia: Garantia limitada de 3 anos. (Quando aplicável: 1 ano de garantia para adaptador de tensão, fonte e componentes de ventoinhas). Visite TRENDnet.com para conhecer a política de garantia completa, direitos e restrições para este produto.)

Piiratud garantii

TRENDneti tavatingimustes kasutatavatel ja hooldatavatel toodetel on järgmise ajavahemiku jooksul (alates ostukuupäevast) toomis-ja materjalidefektid garantii. garantii: 3-aastane piiratud garantii. (Garantii kohaldatakse: toiteadapteri, toiteallika ja jahutusventilaatori osadel on 1-aastane garantii.) Täisgarantii põhimõtete, õiguste ja piirangute kohta leiate lisateavet saidilt TRENDnet.com.

Гарантія компанії

Гарантія компанії TRENDnet поширюється на дефекти, що виникли з вини виробника, при дотриманні умов експлуатації та обслуговування протягом встановленого періоду з моменту придбання. (Продукт: Обмежена гарантія: 3 роки обмеженої гарантії (Поширюється: Протягом 1 року на силові адаптери, джерела живлення і компоненти вентилятора охолодження) Повну версію гарантійних зобов'язань, а також права користувача та обмеження при експлуатації даного продукту дивіться на вебсайті TRENDnet.com.

Certifications

This device complies with Part 15 of the FCC Rules. Operation is subject to the following two conditions:
(1) This device may not cause harmful interference.
(2) This device must accept any interference received. Including interference that may cause undesired operation.



Waste electrical and electronic products must not be disposed of with household waste. Please recycle where facilities exist. Check with your Local Authority or Retailer for recycling advice.

Note

The Manufacturer is not responsible for any radio or TV interference caused by unauthorized modifications to this equipment. Such modifications could void the user's authority to operate the equipment.

Advertencia

En todos nuestros equipos se mencionan claramente las características del adaptador de alimentación necesario para su funcionamiento. El uso de un adaptador distinto al mencionado puede producir daños físicos y/o daños al equipo conectado. El adaptador de alimentación debe operar con voltaje y frecuencia de la energía eléctrica domiciliar existente en el país o zona de instalación.

Technical Support

If you have any questions regarding the product installation, please contact our Technical Support.
Toll free US/Canada: 1-866-845-3673
Regional phone numbers available at www.trendnet.com/support

Product Warranty Registration

Please take a moment to register your product online. Go to TRENDnet's website at: <http://www.trendnet.com/register>

TRENDnet

20675 Manhattan Place, Torrance, CA 90501, USA

Copyright © 2014. All Rights Reserved. TRENDnet.