

# TRENDnet<sup>®</sup>



## **Bébé caméra Wifi**

TV-IP743SIC

---

- Guide d'installation rapide (1)

## 1. Avant de commencer

### Contenu de l'emballage

- TV-IP743SIC
- Guide d'installation rapide en plusieurs langues
- CD-ROM (Guide de l'utilisateur)
- Adaptateur secteur (5V DC, 1A) (1.5 m / 5 pieds)
- Matériel de montage pour caméra

### Exigences minimales

- Réseau sans fil N existant
- Dispositif mobile (p. ex. smartphone ou tablette) avec Android (version 2.3 ou supérieure) ou iOS (version 6.1 ou supérieure)
- L'appli CloudView de TRENDnet installée sur le dispositif mobile

### Guide d'installation de la vidéo

Le guide d'installation de la caméra vidéo est disposée sur le CD. S'il vous plaît naviguer dans le dossier Manuels et VideoInstallationGuide.mp4 ouvert. Le guide d'installation de caméra vidéo est également disponible sur le web. Veuillez visiter [https://www.trendnet.com/mobile/743\\_745SIC.html](https://www.trendnet.com/mobile/743_745SIC.html) ou scannez le code QR ci-dessous.

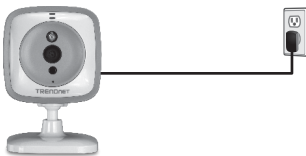


## 2. Installation avec un dispositif mobile Apple

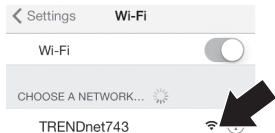
1. Tapez sur l'icône App Store pour télécharger l'appli CloudView de TRENDnet. Vous pouvez également scanner le code QR pour télécharger et installer l'appli CloudView gratuite de TRENDnet.



2. Connectez l'adaptateur secteur au TV-IP743SIC et ensuite branchez-le. Attendez 30 secondes jusqu'à ce que le voyant orange s'allume



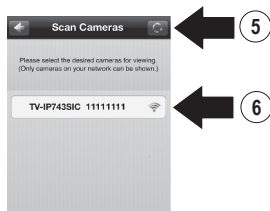
3. Activez les paramètres Wi-Fi sur votre appareil mobile Apple, oubliez votre réseau domestique et connectez-vous à TRENDnet743.



4. Ouvrez l'application TRENDnet CloudView et d'accord avec les conditions d'utilisation.



5. L'application TRENDnet CloudView va commencer la recherche de votre bébé caméra automatiquement. Si la recherche a échoué, appuyez sur l'icône de balayage de nouveau.
6. Appuyez sur l'icône du signal sans fil vers la droite de l'écran de bébé caméra.



7. Entrez le nom d'utilisateur (**admin**) et mot de passe (**admin**) par défaut du bébé caméra.

8. Tapez sur **OK**.



9. Entrez un nom facile à retenir de l'utilisateur comme chambre de bébé caméra.

10. Indiquez un nouveau mot de passe comprenant entre 8 et 16 caractères.

11. Entrez à nouveau le mot de passe.

12. Appuyez sur **Done** (Terminé) pour enregistrer les modifications.




13. L'appli recherche à présent automatiquement votre réseau sans fil. Sélectionnez votre réseau sans fil.

14. Indiquez la clef "**Key**" (mot de passe sans fil).

15. Tapez sur l'icône Enregistrer.



16. Tapez sur **Close the App** (Fermer l'appli).



17. Connectez votre iPhone ou iPad à votre réseau sans fil et relancer TRENDnet CloudView app pour confirmer la connexion au bébé caméra. Touchez le bébé caméra pour voir la vidéo.



18. Appuyez sur l'icône de retour.



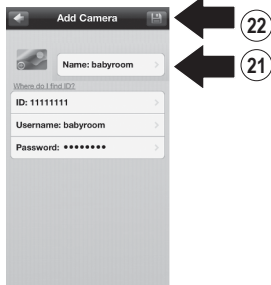
19. Dans la liste Appareil photo, sélectionnez le bébé caméra.

20. Appuyez sur l'icône Modifier.



21. Entrez un nom facile à retenir pour le bébé caméra (par exemple chambre de bébé caméra).

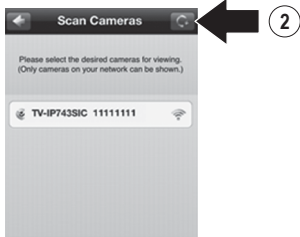
22. Appuyez sur l'icône de sauvegarde.



23. Installez le bébé caméra dans l'endroit désiré. Avant l'installation, vérifiez que vous disposez d'une couverture réseau sans fil à l'endroit désiré.

### 3. Ajouter bébé caméra sur les iPhones ou les iPads supplémentaires

1. Connectez votre iPhone ou iPad à votre réseau sans fil et lancez l'application TRENDnet CloudView.
2. L'application TRENDnet CloudView va commencer la recherche de votre bébé caméra Wifi automatiquement. Si la recherche a échoué, appuyez sur l'icône de balayage de nouveau.
3. Cliquez sur l'icône d'ajout.



4. Entrez le nom d'utilisateur et mot de passe que vous avez configuré pour le bébé caméra.
5. Tapez sur OK.

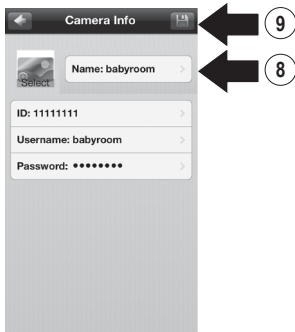


6. Dans la liste Appareil photo, sélectionnez de bébé caméra.
7. Appuyez sur l'icône Modifier.



8. Entrez un nom facile à retenir pour le bébé caméra (par exemple chambre de bébé).

9. Appuyez sur l'icône de sauvegarde.



10. Appuyez sur le moniteur de bébé caméra pour confirmer la connectivité.



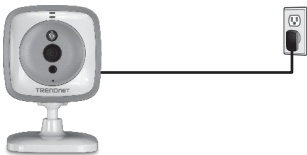
11. Vous pouvez maintenant afficher l'écran de votre bébé n'importe où avec un accès Internet. Aucune installation n'est nécessaire. Veuillez attendre jusqu'à 5 minutes pour voir si votre connexion 3G ou 4G est activé pour surveiller votre bébé à distance pour la première fois. La vidéo s'affiche automatiquement après la première connexion. Pour obtenir des instructions sur l'ajout de bébé caméra à travers votre connexion 3G ou 4G, s'il vous plaît vous référer au guide de l'utilisateur sur le CD CloudView fournir.

## 4. Installation avec un dispositif Android

1. Tapez sur l'icône du Play Store pour télécharger l'appli CloudView de TRENDnet. Vous pouvez également scanner le code QR pour télécharger et installer l'appli CloudView gratuite de TRENDnet.



2. Connectez l'adaptateur secteur au TV-IP743SIC et ensuite branchez-le. Attendez 30 secondes jusqu'à ce que le voyant orange s'allume.



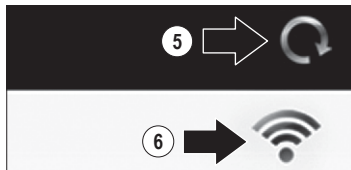
3. Activez les paramètres Wifi de votre mobile Android et connectez-le à TRENDnet743.



4. Ouvrez l'application TRENDnet CloudView et d'accord avec les conditions d'utilisation.



5. L'application TRENDnet CloudView va commencer la recherche de votre moniteur pour bébé automatiquement. Si la recherche a échoué, appuyez sur l'icône de balayage de nouveau.
6. Appuyez sur l'icône du signal sans fil vers la droite de l'écran de bébé caméra.



7. Entrez le nom d'utilisateur (**admin**) et mot de passe (**admin**) par défaut du bébé caméra.



8. Tapez sur **OK**.

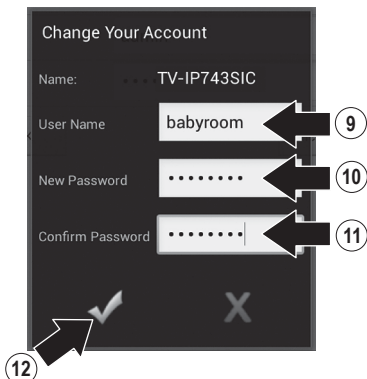


9. Entrez un nom facile à retenir de l'utilisateur comme chambre de bébé caméra.

10. Indiquez un nouveau mot de passe comprenant entre 8 et 16 caractères.

11. Entrez à nouveau le mot de passe.

12. Appuyez sur l'icône de contrôle pour enregistrer les modifications.



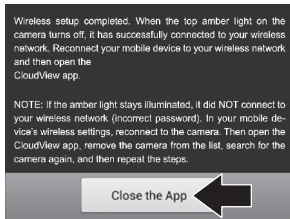
13. L'appli recherche à présent automatiquement votre réseau sans fil. Sélectionnez votre réseau sans fil.

14. Indiquez la clef "KEY" (mot de passe sans fil).

15. Tapez sur l'icône Enregistrer.



16. Tapez sur **Close the App** (Fermer l'appli).



17. Connectez votre smartphone ou tablette Android à votre réseau sans fil et relancez TRENDnet CloudView app pour confirmer la connexion au moniteur pour bébé caméra.

18. Appuyez sur l'icône de retour.



19. Dans la liste Appareil photo, sélectionnez le bébé caméra.

20. Appuyez sur Edit (Modifier).



21. Entrez un nom facile à retenir pour le bébé caméra. (par exemple chambre de bébé améra).

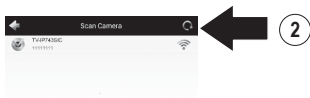
22. Appuyez sur l'icône de sauvegarde



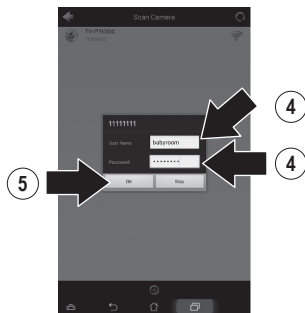
23. Installez le bébé caméra dans l'endroit désiré. Avant l'installation, vérifiez que vous disposez d'une couverture réseau sans fil à l'endroit désiré.

## 5. Ajouter bébé caméra sur les Dispositifs Androïdes supplémentaires

1. Connectez un autre smartphone ou tablette Android à votre réseau sans fil et lancer TRENDnet CloudView application.
2. L'application TRENDnet CloudView va commencer la recherche de votre bébé caméra automatiquement. Si la recherche a échoué, appuyez sur l'icône de balayage de nouveau.
3. Cliquez sur l'icône d'ajout.



4. Entrez le nom d'utilisateur et mot de passe que vous avez configuré pour le bébé caméra.
5. Tapez sur OK.

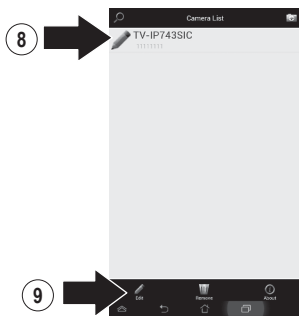


6. Vidéo s'affiche pour confirmer la connexion au moniteur pour bébé caméra.

7. Appuyez sur l'icône de retour.



8. Dans la liste Appareil photo, sélectionnez le moniteur de bébé caméra.



10. Entrez un nom facile à retenir pour le bébé caméra (par exemple chambre de bébé caméra).

11. Appuyez sur l'icône de sauvegarde.



12. Vous pouvez maintenant afficher l'écran de votre bébé n'importe où avec un accès Internet. Aucune installation n'est nécessaire. Veuillez attendre jusqu'à 5 minutes pour voir si votre connexion 3G ou 4G est activé pour surveiller votre bébé à distance pour la première fois. La vidéo s'affiche automatiquement après la première connexion. Pour obtenir des instructions sur l'ajout de bébé caméra à travers votre connexion 3G ou 4G, s'il vous plaît vous référer au guide de l'utilisateur sur le CD CloudView fourni.

# Déclaration de conformité

TRENDNET®

## Coordonnées du fournisseur:

Nom:  
TRENDnet, Inc.

Adresse:  
20675 Manhattan Place  
Torrance, CA 90501  
USA

## Détails du produit:

Nom du produit:  
Bébé caméra Wifi

Modèle:  
TV-IP743SIC

Nom Commercial:  
TRENDnet



## Détails standard applicable:

EN 300 328 V1.8.1: 06-2012  
EN 301 489-1 V1.9.2: 09-2011  
EN 301 489-17 V2.2.1: 09-2012  
EN 61000-3-2: 2006+A2: 2009  
EN 61000-3-3: 2013  
EN 62311 : 2008  
EN 60950-1: 2006 + A11 : 2009 + A1 : 2010 + A12: 2011  
Règlement (CE) N° 278/2009

Ce dispositif a été conçu pour assurer la surveillance et / ou l'enregistrement ininterrompu.  
Ce dispositif n'offre pas la fonctionnalité d'administration de l'énergie, comme par exemple la fonction d'arrêt (Off) ou bien celle du mode de veille (Standby).

## Déclaration:

*Ce produit est conforme à la directive 1999/5/CE, 2006/95/CE et 2009/125/CE.*

*Je déclare par la présente que les produits et appareils mentionnés ci-dessus sont conformes aux standards et aux dispositions des directives.*

Sonny Su

Name

November 1, 2013

Date

Director of Technology

Title

A handwritten signature in black ink, appearing to read 'Sonny Su', is written over a horizontal line.

Signature

## **GPL/LGPL General Information**

This TRENDnet product includes free software written by third party developers. These codes are subject to the GNU General Public License ("GPL") or GNU Lesser General Public License ("LGPL"). These codes are distributed WITHOUT WARRANTY and are subject to the copyrights of the developers. TRENDnet does not provide technical support for these codes. The details of the GNU GPL and LGPL are included in the product CD-ROM.

Please also go to (<http://www.gnu.org/licenses/gpl.txt>) or (<http://www.gnu.org/licenses/lgpl.txt>) for specific terms of each license.

The source codes are available for download from TRENDnet's web site ([http://trendnet.com/downloads/list\\_gpl.asp](http://trendnet.com/downloads/list_gpl.asp)) for at least three years from the product shipping date.

You could also request the source codes by contacting TRENDnet.  
20675 Manhattan Place, Torrance, CA 90501, USA. Tel: +1-310-961-5500 Fax: +1-310-961-5511

## **Informations générales GPL/LGPL**

Ce produit TRENDnet comprend un logiciel libre écrit par des programmeurs tiers. Ces codes sont sujet à la GNU General Public License ("GPL" Licence publique générale GNU) ou à la GNU Lesser General Public License ("LGPL" Licence publique générale limitée GNU). Ces codes sont distribués SANS GARANTIE et sont sujets aux droits d'auteurs des programmeurs. TRENDnet ne fournit pas d'assistance technique pour ces codes. Les détails concernant les GPL et LGPL GNU sont repris sur le CD-ROM du produit.

Veuillez également vous rendre en (<http://www.gnu.org/licenses/gpl.txt>) ou en (<http://www.gnu.org/licenses/lgpl.txt>) pour les conditions spécifiques de chaque licence.

Les codes source sont disponibles au téléchargement sur le site Internet de TRENDnet web site ([http://trendnet.com/downloads/list\\_gpl.asp](http://trendnet.com/downloads/list_gpl.asp)) durant au moins 3 ans à partir de la date d'expédition du produit.

Vous pouvez également demander les codes source en contactant TRENDnet.  
20675 Manhattan Place, Torrance, CA 90501, USA. Tel: +1-310-961-5500 Fax: +1-310-961-5511

## **Allgemeine Informationen zu GPL/LGPL**

Dieses Produkt enthält die freie Software "netfilter/iptables" (© 2000-2004 netfilter project <http://www.netfilter.org>) und die freie Software "Linux\_mtd" (Memory Technology Devices) Implementation (© 2000 David Woodhouse, erstmals integriert in Linux Version 2.4.0-test 3 v. 10.07.2000 (<http://www.kernel.org/pub/linux/kernel/v2.4/old-test-kernels/linux-2.4.0-test3.tar.bz2>), sowie weitere freie Software. Sie haben durch den Erwerb dieses Produktes keinerlei Gewährleistungsansprüche gegen die Berechtigten an der oben genannten Software erworben; weil diese die Software kostenfrei lizenzieren gewähren sie keine Haftung gemäß unten abgedruckten Lizenzbedingungen. Die Software darf von jedermann im Quell- und Objektcode unter Beachtung der Lizenzbedingungen der GNU General Public License Version 2. und GNU Lesser General Public License (LGPL) vervielfältigt, verbreitet und verarbeitet werden.

Die Lizenz ist unten im englischsprachigen Originalwortlaut wiedergegeben. Eine nichtoffizielle Übersetzung in die deutsche Sprache finden Sie im Internet unter (<http://www.gnu.de/documents/gpl-2.0.de.html>). Eine allgemeine öffentliche GNU Lizenz befindet sich auch auf der mitgelieferten CD-ROM.

Sie können Quell- und Objektcode der Software für mindestens drei Jahre auf unserer Homepage [www.trendnet.com](http://www.trendnet.com) im Downloadbereich ([http://trendnet.com/langen/downloads/list\\_gpl.asp](http://trendnet.com/langen/downloads/list_gpl.asp)) downloadend. Sofern Sie nicht über die Möglichkeit des Downloads verfügen können Sie bei TRENDnet.

20675 Manhattan Place, Torrance, CA 90501 -U.S.A.-, Tel.: +1-310-961-5500, Fax: +1-310-961-5511 die Software anfordern.

## **Información general sobre la GPL/LGPL**

Este producto de TRENDnet incluye un programa gratuito desarrollado por terceros. Estos códigos están sujetos a la Licencia pública general de GNU ("GPL") o la Licencia pública general limitada de GNU ("LGPL"). Estos códigos son distribuidos SIN GARANTÍA y están sujetos a las leyes de propiedad intelectual de sus desarrolladores. TRENDnet no ofrece servicio técnico para estos códigos. Los detalles sobre las licencias GPL y LGPL de GNU se incluyen en el CD-ROM del producto.

Consulte también el (<http://www.gnu.org/licenses/gpl.txt>) ó el (<http://www.gnu.org/licenses/lgpl.txt>) para ver las cláusulas específicas de cada licencia.

Los códigos fuentes están disponibles para ser descargados del sitio Web de TRENDnet ([http://trendnet.com/downloads/list\\_gpl.asp](http://trendnet.com/downloads/list_gpl.asp)) durante por lo menos tres años a partir de la fecha de envío del producto.

También puede solicitar el código fuente llamando a TRENDnet.  
20675 Manhattan Place, Torrance, CA 90501, USA. Tel: +1-310-961-5500 Fax: +1-310-961-5511

### **Общая информация о лицензиях GPL/LGPL**

В состав данного продукта TRENDnet входит бесплатное программное обеспечение, написанное сторонними разработчиками. Это ПО распространяется на условиях лицензий GNU General Public License ("GPL") или GNU Lesser General Public License ("LGPL"). Программы распространяются БЕЗ ГАРАНТИИ и охраняются авторскими правами разработчиков. TRENDnet не оказывает техническую поддержку этого программного обеспечения. Подробное описание лицензий GNU GPL и LGPL можно найти на компакт-диске, прилагаемом к продукту.

В пунктах (<http://www.gnu.org/licenses/gpl.txt>) и (<http://www.gnu.org/licenses/lgpl.txt>) изложены конкретные условия каждой из лицензий.

Исходный код программ доступен для загрузки с веб-сайта TRENDnet ([http://trendnet.com/downloads/list\\_gpl.asp](http://trendnet.com/downloads/list_gpl.asp)) в течение, как минимум, трех лет со дня поставки продукта.

Кроме того, исходный код можно запросить по адресу TRENDnet.  
20675 Manhattan Place, Torrance, CA 90501, USA. Tel: +1-310-961-5500 Fax: +1-310-961-5511

### **GPL/LGPL informações Gerais**

Este produto TRENDnet inclui software gratuito desenvolvido por terceiros. Estes códigos estão sujeitos ao GPL (GNU General Public License) ou ao LGPL (GNU Lesser General Public License). Estes códigos são distribuídos SEM GARANTIA e estão sujeitos aos direitos autorais dos desenvolvedores. TRENDnet não presta suporte técnico a estes códigos. Os detalhes do GNU GPL e do LGPL estão no CD-ROM do produto. Favor acessar <http://www.gnu.org/licenses/gpl.txt> ou <http://www.gnu.org/licenses/lgpl.txt> para os termos específicos de cada licença.

Os códigos fonte estão disponíveis para download no site da TRENDnet ([http://trendnet.com/langen/downloads/list\\_gpl.asp](http://trendnet.com/langen/downloads/list_gpl.asp)) por pelo menos três anos da data de embarque do produto.

Você também pode solicitar os códigos fonte contactando TRENDnet, 20675 Manhattan Place, Torrance, CA 90501, USA. Tel: +1-310-961-5500, Fax: +1-310-961-5511.

### **GPL/LGPL üldinformatsioon**

See TRENDneti toode sisaldab vaba tarkvara, mis on kirjutatud kolmanda osapoole poolt. Koodid on allutatud GNU (General Public License) Üldise Avaliku Litsentsi (GPL) või GNU (Lesser General Public License) ("LGPL") Vähem Üldine Avalik Litsentsiga. Koode vahendatakse ILMA GARANTIITA ja need on allutatud arendajate poolt. TRENDnet ei anna koodidele tehnilist tuge. Detailsemat infot GNU GPL ja LGPL kohta leiate toote CD-ROMil. Infot mõlema litsentsi spetsiifiliste terminite kohta leiate (<http://www.gnu.org/licenses/gpl.txt>) või (<http://www.gnu.org/licenses/lgpl.txt>).

Infot mõlema litsentsi spetsiifiliste terminite kohta leiate (<http://www.gnu.org/licenses/gpl.txt>) või (<http://www.gnu.org/licenses/lgpl.txt>). Lähtekoodi on võimalik alla laadida TRENDneti kodulehelt ([http://trendnet.com/langen/downloads/list\\_gpl.asp](http://trendnet.com/langen/downloads/list_gpl.asp)) kolme aasta jooksul alates toote kättesaamise kuupäevast.

Samuti võite lähtekoodi paluda TRENDneti'lt, 20675 Manhattan Place, Torrance, CA 90501, USA. Tel: +1-310-961-5500, Fax: +1-310-961-5511.

## Limited Warranty

TRENDnet warrants its products against defects in material and workmanship, under normal use and service, for the following length of time from the date of purchase. Warranty: 3 year limited warranty (When Applicable: 1 year warranty for power adapter, power supply, and cooling fan components.) Visit [TRENDnet.com](http://TRENDnet.com) to review the full warranty policy, rights, and restrictions for this product.

---

## Garantie Limitée

TRENDnet garantit ses produits contre les défauts matériels et de fabrication, dans des conditions normales d'utilisation et de service, pour les durées suivantes, à compter de la date de leur achat. Limitée: 3 ans de garantie limitée (Si applicable: 1 an de garantie sur l'adaptateur secteur, l'alimentation en énergie et les composants du ventilateur de refroidissement.) Visitez [TRENDnet.com](http://TRENDnet.com) pour lire la politique complète de garantie, les droits et les restrictions s'appliquant à ce produit.

---

## Begrenzte Garantie

TRENDnet garantiert, dass seine Produkte bei normaler Benutzung und Wartung während der nachfolgend genannten Zeit ab dem Kaufdatum keine Material- und Verarbeitungsschäden aufweisen. Garantie: 3-Jahres-Garantie (Soweit zutreffend: 1 Jahr Garantie für Netzeil, Stromkabel und Ventilator.) Alle Garantiebedingungen, Rechte und Einschränkungen für dieses Produkt finden Sie auf [TRENDnet.com](http://TRENDnet.com).

---

## Garantia Limitada

TRENDnet garantiza sus productos contra defectos en los materiales y mano de obra, bajo uso y servicio normales, durante el siguiente periodo de tiempo a partir de la fecha de compra. Garantía: 3 años (Cuando proceda: 1 año de garantía para componentes de adaptadores de corriente, fuente de alimentación y ventiladores de refrigeración.) Visite [TRENDnet.com](http://TRENDnet.com) para revisar la política de garantía, derechos y restricciones para este producto.

---

## Ограниченная гарантия

Гарантия компании TRENDnet распространяется на дефекты, возникшие по вине производителя при соблюдении условий эксплуатации и обслуживания в течение установленного периода с момента приобретения (Продукт: Ограниченная гарантия: Трехлетняя ограниченная гарантия (Распространяется: На протяжении 1 года на силовые адаптеры, источники питания и компоненты вентилятора охлаждения. Полную версию гарантийных обязательств, а также права пользователя и ограничения при эксплуатации данного продукта смотрите на вебсайте [www.trendnetrussia.ru](http://www.trendnetrussia.ru)

---

## Garantia Limitada

TRENDnet garante seus produtos contra defeitos em material e mão de obra, sob condições normais de uso e serviço, pelo seguinte tempo a partir da data da compra. Garantia: Garantia limitada de 3 anos. (Quando aplicável: 1 ano de garantia para adaptador de tensão, fonte e componentes de ventoinhas). Visite [TRENDnet.com](http://TRENDnet.com) para conhecer a política de garantia completa, direitos e restrições para este produto.)

---

## Piiratud garantii

TRENDneti tavatingimustes kasutatavatel ja hooldatavatel toodetel on järgmise ajavahemiku jooksul (alates ostukuupäevast) toomis-ja materjalidefektidel garantii. garantii: 3-aastane piiratud garantii. (Garantii kohaldatakse: toiteadapteri, toiteallika ja jahutusventilaatori osadel on 1-aastane garantii.) Täisgarantii põhimõtete, õiguste ja piirangute kohta leiate lisateavet saidilt [TRENDnet.com](http://TRENDnet.com).



**Гарантія компанії**

Гарантія компанії TRENDnet поширюється на дефекти, що виникли з вини виробника, при дотриманні умов експлуатації та обслуговування протягом встановленого періоду з моменту придбання. (Продукт: Обмежена гарантія: 3 роки обмеженої гарантії (Поширюється: Протягом 1 року на силові адаптери, джерела живлення і компоненти вентилятора охолодження) Повну версію гарантійних зобов'язань, а також права користувача та обмеження при експлуатації даного продукту дивіться на вебсайті TRENDnet.com.

**Certifications**

This device complies with Part 15 of the FCC Rules. Operation is subject to the following two conditions:  
(1) This device may not cause harmful interference.  
(2) This device must accept any interference received. Including interference that may cause undesired operation.



Waste electrical and electronic products must not be disposed of with household waste. Please recycle where facilities exist. Check with your Local Authority or Retailer for recycling advice.

**Note**

The Manufacturer is not responsible for any radio or TV interference caused by unauthorized modifications to this equipment. Such modifications could void the user's authority to operate the equipment.

**Advertencia**

En todos nuestros equipos se mencionan claramente las características del adaptador de alimentación necesario para su funcionamiento. El uso de un adaptador distinto al mencionado puede producir daños físicos y/o daños al equipo conectado. El adaptador de alimentación debe operar con voltaje y frecuencia de la energía eléctrica domiciliar existente en el país o zona de instalación.

**Technical Support**

If you have any questions regarding the product installation, please contact our Technical Support.  
Toll free US/Canada: 1-866-845-3673  
Regional phone numbers available at [www.trendnet.com/support](http://www.trendnet.com/support)

**Product Warranty Registration**

Please take a moment to register your product online. Go to TRENDnet's website at: <http://www.trendnet.com/register>

TRENDnet

20675 Manhattan Place, Torrance, CA 90501, USA

Copyright © 2014. All Rights Reserved. TRENDnet.