

TRENDnet[®]



WiFi beebi kaamera

TV-IP743SIC

- Lühike paigaldusjuhend [1]

1. Enne alustamist

Pakendi sisu

- TV-IP743SIC
- Mitmekeelne lühike paigaldusjuhend
- CD-ROM (Kasutusjuhend)
- Toiteplokk (5V DC, 1A) (1.5 m /5 ft.)
- Kaamera paigalduskomplekt

Minimaalsed nõuded süsteemile

- Olemasolevad Wireless N võrgustik
- Mobiil-seadme (nt nutitelefon, tablett) Android (versioon 2.3 või uuem) või iOS (versioon 6.1 või uuem)
- TRENDnet CloudView app installitud mobiilseadme

Video paigaldusjuhend

Kaamera video paigaldusjuhend osutatakse CD. Palun liikuge Juhendid kausta ja avatud VideoInstallationGuide.mp4.Kaamera video paigaldusjuhend on saadaval ka veebis. Palun külastage https://www.trendnet.com/mobile/743_745SIC.html.html.

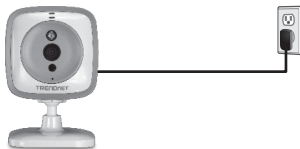


2. Paigaldamine Android seade

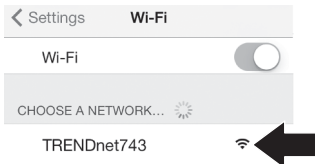
1. Puuduta Play Store ikoon alla laadida ja installida TRENDnet CloudView app. Teise skaneerida QR-koodi alla laadida ja installeerida tasuta TRENDnet CloudView app.



2. Ühendage toiteadapter TV-IP743SIC ja seajärel ühendage see. Oodake 30 sekundit, kuni merevaik süttib.



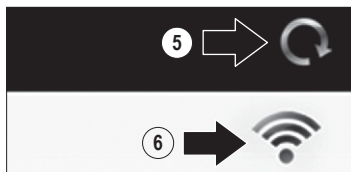
3. Luba Wi-Fi seaded oma Android mobiilne seade ja ühendada TRENDnet743.



4. Avage TRENDnet CloudView app ja nõustun kasutustingimustega.



5. TRENDnet CloudView app hakkab otsima beebi kaamera automaatselt. Kui otsing ei ole puuduta skaneerimisikoon uuesti.
6. Klõpsake traadita signaali ikoon paremal beebi kaamera.



7. Sisesta beebi kaamera vaikimisi kasutajanimi (admin) ja parool (admin).

8. Puuduta OK.

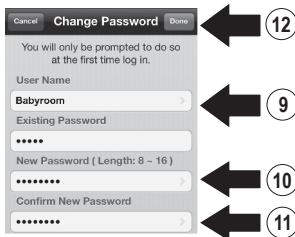


9. Sisesta lihtsalt meelde kasutaja nimi nagu "babyroom".

10. Sisestage uus salasõna on vahemikus 8 ja 16 tähemärki.

11. Sisestage parool uuesti.

12. Puuduta check ikoon salvestada muudatused.




13. App nüüd otsib automaatselt teie traadita võrgu. Valige oma traadita võrgu.

14. Sisesta Key (traadita parool).

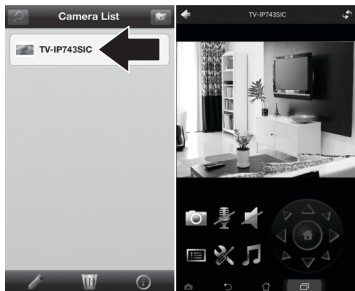
15. Puuduta Salvesta ikoon.



16. Puuduta Close the App (Sulgege App).



17. Ühendage oma Android nutitelefoni või tabletti teie traadita võrgu ja taaskäivitada TRENDnet CloudView app kinnitada ühenduvus beebi kaamera.




18. Puuduta tagasi ikoonil.



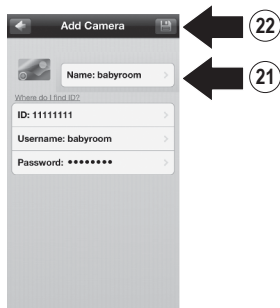
19. Kaamera, valige beebi kaamera.

20. Puuduta **Muuda**.



21. Sisesta lihtsalt meelde nimi beebi kaamera (nt babyroom).

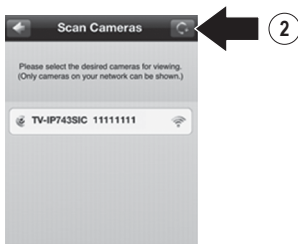
22. Puuduta **Salvesta** ikoon.



23. Installeeri beebi kaamera soovitud asukohta. Enne paigaldamist, veenduge et valitud asukohas oleks.

3. Lisa Baby Kaamera täiendavate iPhone'i või iPads

1. Ühendage teine Android nutitelefoni või tablett teie traadita võrgu ja käivitage TRENDnet CloudView app.
2. TRENDnet CloudView app hakkab otsima beebi kaamera automaatselt. Kui otsing ei ole puuduta skaneerimisikoon uuesti.
3. Klõpsake ikooni **Add**.



4. Sisestage kasutajanimi ja parool, mida on konfigureeritud beebi kaamera.

5. Puuduta **OK**.




6. In the **Camera List**, select the baby cam.
7. Puuduta tagasi ikoonil.



8. Sisesta lihtsalt meelde nimi beebi kaamera (nt babyroom).
9. Puuduta Salvesta ikoon.



10. Tap on the baby cam to confirm connectivity.




11. Nüüd saate vaadata oma beebi kaamera kõikjal Interneti. Täiendavat paigaldamist on vaja. Oodake oodake kuni 5 minutit, kui te ühendate oma last jälgida eemalt esmakordselt koos 3G või 4G ühendus. Video kuvatakse automaatselt pärast esimese ühendust. Juhiseid lisades beebi kaamera läbi oma 3G või 4G ühendus, vaadake CloudView kasutusjuhend on saadaval CD.

4. Paigaldus Android Mobile Device

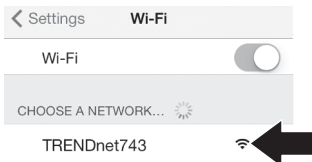
1. Puuduta App Store ikoon alla laadida ja installida TRENDnet CloudView app. Teise skaneerida QR-koodi alla laadida ja installeerida tasuta TRENDnet CloudView app.



2. Ühendage toiteadapter TV-IP743SIC ja seejärel ühendage see. Oodake 30 sekundit, kuni merevaik süttib.



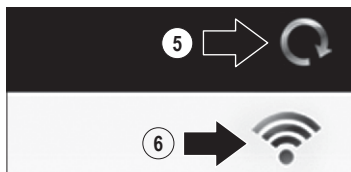
3. Luba Wi-Fi seaded Apple mobiilne seade ja ühendada TRENDnet743.



4. Avage TRENDnet CloudView app ja nõustun kasutustingimustega.

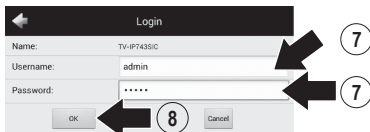


5. TRENDnet CloudView app hakkab otsima beebi kaamera automaatselt. Kui otsing ei ole puuduta skaneerimisikoon uuesti.
6. Klõpsake traadita signaali ikoon paremal beebi kaamera.



7. Sisesta beebi kaamera vaikimisi kasutajanimi (admin) ja parool (admin).

8. Puuduta OK.

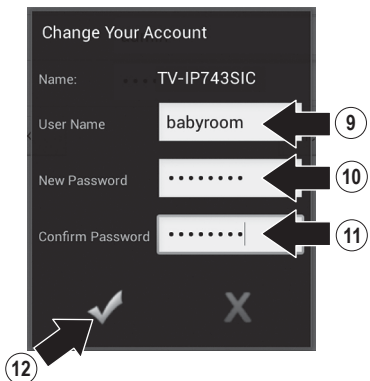


9. Sisesta lihtsalt meelde kasutaja nimi nagu "babyroom".

10. Sisestage uus salasõna on vahemikus 8 ja 16 tähemärki.

11. Sisestage parool uuesti.

12. Puudutage Done säästa muudatusi.



13. App nüüd otsib automaatselt teie traadita võrgu. Valige oma traadita võrgu.

14. Sisesta Key (traadita parool).

15. Puuduta Salvesta ikoon.



16. Puuduta Close the App (Sulgege App).

Wireless setup completed. When the top amber light on the camera turns off, it has successfully connected to your wireless network. Reconnect your mobile device to your wireless network and then open the CloudView app.

NOTE: If the amber light stays illuminated, it did NOT connect to your wireless network (incorrect password). In your mobile device's wireless settings, reconnect to the camera. Then open the CloudView app, remove the camera from the list, search for the camera again, and then repeat the steps.

Close the App


17. Ühendage oma iPhone või iPad teie traadita võrgu ja taaskäivitada TRENDnet CloudView app kinnitada ühenduvus beebi kaamera. Puuduta beebi kaamera vaadata video.

18. Puuduta tagasi ikoonil.



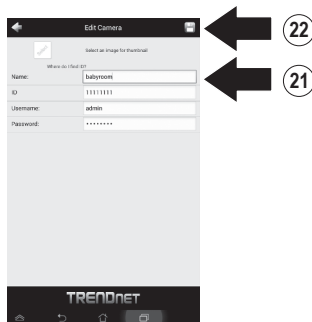
19. Kaamera, valige beebi kaamera.

20. Puuduta Muuda ikooni.



21. Sisesta lihtsalt meelde nimi beebi kaamera (nt babyroom).

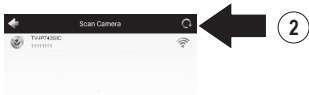
22. Puuduta Salvesta ikoon.



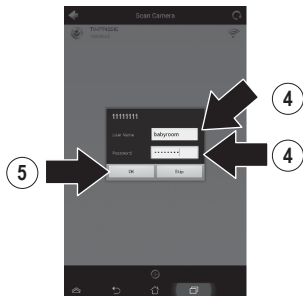
23. Installeeri beebi kaamera soovitud asukohta. Enne paigaldamist, veenduge et valitud asukohas oleks.

5. Lisa Baby Kaamera täiendavate Android Devices

1. Ühendage oma iPhone või iPad teie traadita võrgu ja käivitada TRENDnet CloudView app.
2. TRENDnet CloudView app hakkab otsima beebi kaamera automaatselt. Kui otsing ei ole puuduta skaneerimisikoon uuesti.
3. Klõpsake ikooni Add.



4. Sisestage kasutajanimi ja parool, mida on konfigureeritud beebi kaamera.
5. Puuduta OK.

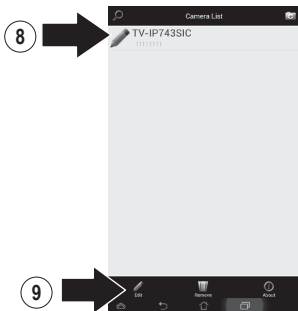


6. Kaamera, valige beebi kaamera.
7. Puuduta Muuda ikooni.



8. Sisesta lihtsalt meelde nimi beebi kaamera (nt babyroom).

9. Puuduta **Muuda**.



10. Puuduta beebi kaamera kinnitamiseks ühendust.

11. Puuduta **Salvesta** ikoon.



12. Nüüd saate vaadata oma beebi kaamera kõikjal Interneti. Täiendavat paigaldamist on vaja. Oodata oodata kuni 5 minutit, kui te ühendate oma last jälgida eemalt esmakordselt koos 3G või 4G ühendus. Video kuvatakse automaatselt pärast esimese ühendust. Juhiseid lisades beebi kaamera läbi oma 3G või 4G ühendus, vaadake CloudView kasutusjuhend on saadaval CD.

GPL/LGPL General Information

This TRENDnet product includes free software written by third party developers. These codes are subject to the GNU General Public License ("GPL") or GNU Lesser General Public License ("LGPL"). These codes are distributed WITHOUT WARRANTY and are subject to the copyrights of the developers. TRENDnet does not provide technical support for these codes. The details of the GNU GPL and LGPL are included in the product CD-ROM.

Please also go to (<http://www.gnu.org/licenses/gpl.txt>) or (<http://www.gnu.org/licenses/lgpl.txt>) for specific terms of each license.

The source codes are available for download from TRENDnet's web site (http://trendnet.com/downloads/list_gpl.asp) for at least three years from the product shipping date.

You could also request the source codes by contacting TRENDnet.
20675 Manhattan Place, Torrance, CA 90501, USA. Tel: +1-310-961-5500 Fax: +1-310-961-5511

Informations générales GPL/LGPL

Ce produit TRENDnet comprend un logiciel libre écrit par des programmeurs tiers. Ces codes sont sujet à la GNU General Public License ("GPL" Licence publique générale GNU) ou à la GNU Lesser General Public License ("LGPL" Licence publique générale limitée GNU). Ces codes sont distribués SANS GARANTIE et sont sujets aux droits d'auteurs des programmeurs. TRENDnet ne fournit pas d'assistance technique pour ces codes. Les détails concernant les GPL et LGPL GNU sont repris sur le CD-ROM du produit.

Veuillez également vous rendre en (<http://www.gnu.org/licenses/gpl.txt>) ou en (<http://www.gnu.org/licenses/lgpl.txt>) pour les conditions spécifiques de chaque licence.

Les codes source sont disponibles au téléchargement sur le site Internet de TRENDnet web site (http://trendnet.com/downloads/list_gpl.asp) durant au moins 3 ans à partir de la date d'expédition du produit.

Vous pouvez également demander les codes source en contactant TRENDnet.
20675 Manhattan Place, Torrance, CA 90501, USA. Tel: +1-310-961-5500 Fax: +1-310-961-5511

Allgemeine Informationen zu GPL/LGPL

Dieses Produkt enthält die freie Software "netfilter/iptables" (© 2000-2004 netfilter project <http://www.netfilter.org>) und die freie Software "Linux_mtd" (Memory Technology Devices) Implementation (© 2000 David Woodhouse), erstmals integriert in Linux Version 2.4.0-test 3 v. 10.07.2000 (<http://www.kernel.org/pub/linux/kernel/v2.4/old-test-kernels/linux-2.4.0-test3.tar.bz2>), sowie weitere freie Software. Sie haben durch den Erwerb dieses Produktes keinerlei Gewährleistungsansprüche gegen die Berechtigten an der oben genannten Software erworben; weil diese die Software kostenfrei lizenzieren gewähren sie keine Haftung gemäß unten abgedruckten Lizenzbedingungen. Die Software darf von jedermann im Quell- und Objektcode unter Beachtung der Lizenzbedingungen der GNU General Public License Version 2. und GNU Lesser General Public License (LGPL) vervielfältigt, verbreitet und verarbeitet werden.

Die Lizenz ist unten im englischsprachigen Originalwortlaut wiedergegeben. Eine nichtoffizielle Übersetzung in die deutsche Sprache finden Sie im Internet unter (<http://www.gnu.de/documents/gpl-2.0.de.html>). Eine allgemeine öffentliche GNU Lizenz befindet sich auch auf der mitgelieferten CD-ROM.

Sie können Quell- und Objektcode der Software für mindestens drei Jahre auf unserer Homepage www.trendnet.com im Downloadbereich (http://trendnet.com/langen/downloads/list_gpl.asp) downloadend. Sofern Sie nicht über die Möglichkeit des Downloads verfügen können Sie bei TRENDnet.

20675 Manhattan Place, Torrance, CA 90501 -U.S.A.-, Tel.: +1-310-961-5500, Fax: +1-310-961-5511 die Software anfordern.

Información general sobre la GPL/LGPL

Este producto de TRENDnet incluye un programa gratuito desarrollado por terceros. Estos códigos están sujetos a la Licencia pública general de GNU ("GPL") o la Licencia pública general limitada de GNU ("LGPL"). Estos códigos son distribuidos SIN GARANTÍA y están sujetos a las leyes de propiedad intelectual de sus desarrolladores. TRENDnet no ofrece servicio técnico para estos códigos. Los detalles sobre las licencias GPL y LGPL de GNU se incluyen en el CD-ROM del producto.

Consulte también el (<http://www.gnu.org/licenses/gpl.txt>) ó el (<http://www.gnu.org/licenses/lgpl.txt>) para ver las cláusulas específicas de cada licencia.

Los códigos fuentes están disponibles para ser descargados del sitio Web de TRENDnet (http://trendnet.com/downloads/list_gpl.asp) durante por lo menos tres años a partir de la fecha de envío del producto.

También puede solicitar el código fuente llamando a TRENDnet.
20675 Manhattan Place, Torrance, CA 90501, USA. Tel: +1-310-961-5500 Fax: +1-310-961-5511

Общая информация о лицензиях GPL/LGPL

В состав данного продукта TRENDnet входит бесплатное программное обеспечение, написанное сторонними разработчиками. Это ПО распространяется на условиях лицензий GNU General Public License ("GPL") или GNU Lesser General Public License ("LGPL"). Программы распространяются БЕЗ ГАРАНТИИ и охраняются авторскими правами разработчиков. TRENDnet не оказывает техническую поддержку этого программного обеспечения. Подробное описание лицензий GNU GPL и LGPL можно найти на компакт-диске, прилагаемом к продукту.

В пунктах (<http://www.gnu.org/licenses/gpl.txt>) и (<http://www.gnu.org/licenses/lgpl.txt>) изложены конкретные условия каждой из лицензий.

Исходный код программ доступен для загрузки с веб-сайта TRENDnet (http://trendnet.com/downloads/list_gpl.asp) в течение, как минимум, трех лет со дня поставки продукта.

Кроме того, исходный код можно запросить по адресу TRENDnet.
20675 Manhattan Place, Torrance, CA 90501, USA. Tel: +1-310-961-5500 Fax: +1-310-961-5511

GPL/LGPL informações Gerais

Este produto TRENDnet inclui software gratuito desenvolvido por terceiros. Estes códigos estão sujeitos ao GPL (GNU General Public License) ou ao LGPL (GNU Lesser General Public License). Estes códigos são distribuídos SEM GARANTIA e estão sujeitos aos direitos autorais dos desenvolvedores. TRENDnet não presta suporte técnico a estes códigos. Os detalhes do GNU GPL e do LGPL estão no CD-ROM do produto. Favor acessar <http://www.gnu.org/licenses/gpl.txt> ou <http://www.gnu.org/licenses/lgpl.txt> para os termos específicos de cada licença.

Os códigos fonte estão disponíveis para download no site da TRENDnet (http://trendnet.com/langen/downloads/list_gpl.asp) por pelo menos três anos da data de embarque do produto.

Você também pode solicitar os códigos fonte contactando TRENDnet, 20675 Manhattan Place, Torrance, CA 90501, USA. Tel: +1-310-961-5500, Fax: +1-310-961-5511.

GPL/LGPL üldinformatsioon

See TRENDneti toode sisaldab vaba tarkvara, mis on kirjutatud kolmanda osapoole poolt. Koodid on allutatud GNU (General Public License) Üldise Avaliku Litsentsi (GPL) või GNU (Lesser General Public License) ("LGPL") Vähem Üldine Avalik Litsentsiga. Koode vahendatakse ILMA GARANTIITA ja need on allutatud arendajate poolt. TRENDnet ei anna koodidele tehnilist tuge. Detailsemat infot GNU GPL ja LGPL kohta leiate toote CD-ROMil. Infot mõlema litsentsi spetsiifiliste terminite kohta leiate (<http://www.gnu.org/licenses/gpl.txt>) või (<http://www.gnu.org/licenses/lgpl.txt>).

Infot mõlema litsentsi spetsiifiliste terminite kohta leiate (<http://www.gnu.org/licenses/gpl.txt>) või (<http://www.gnu.org/licenses/lgpl.txt>). Lähtekoodi on võimalik alla laadida TRENDneti kodulehelt (http://trendnet.com/langen/downloads/list_gpl.asp) kolme aasta jooksul alates toote kättesaamise kuupäevast.

Samuti võite lähtekoodi paluda TRENDneti'lt, 20675 Manhattan Place, Torrance, CA 90501, USA. Tel: +1-310-961-5500, Fax: +1-310-961-5511.

Limited Warranty

TRENDnet warrants its products against defects in material and workmanship, under normal use and service, for the following length of time from the date of purchase. Warranty: 3 year limited warranty (When Applicable: 1 year warranty for power adapter, power supply, and cooling fan components.) Visit TRENDnet.com to review the full warranty policy, rights, and restrictions for this product.

Garantie Limitée

TRENDnet garantit ses produits contre les défauts matériels et de fabrication, dans des conditions normales d'utilisation et de service, pour les durées suivantes, à compter de la date de leur achat. Limitée: 3 ans de garantie limitée (Si applicable: 1 an de garantie sur l'adaptateur secteur, l'alimentation en énergie et les composants du ventilateur de refroidissement.) Visitez TRENDnet.com pour lire la politique complète de garantie, les droits et les restrictions s'appliquant à ce produit.

Begrenzte Garantie

TRENDnet garantiert, dass seine Produkte bei normaler Benutzung und Wartung während der nachfolgend genannten Zeit ab dem Kaufdatum keine Material- und Verarbeitungsschäden aufweisen. Garantie: 3-Jahres-Garantie (Soweit zutreffend: 1 Jahr Garantie für Netzteil, Stromkabel und Ventilator.) Alle Garantiebedingungen, Rechte und Einschränkungen für dieses Produkt finden Sie auf TRENDnet.com.

Garantía Limitada

TRENDnet garantiza sus productos contra defectos en los materiales y mano de obra, bajo uso y servicio normales, durante el siguiente periodo de tiempo a partir de la fecha de compra. Garantía: 3 años (Cuando proceda: 1 año de garantía para componentes de adaptadores de corriente, fuente de alimentación y ventiladores de refrigeración.) Visite TRENDnet.com para revisar la política de garantía, derechos y restricciones para este producto.

Ограниченная гарантия

Гарантия компании TRENDnet распространяется на дефекты, возникшие по вине производителя при соблюдении условий эксплуатации и обслуживания в течение установленного периода с момента приобретения (Продукт: Ограниченная гарантия: Трехлетняя ограниченная гарантия (Распространяется: На протяжении 1 года на силовые адаптеры, источники питания и компоненты вентилятора охлаждения. Полную версию гарантийных обязательств, а также права пользователя и ограничения при эксплуатации данного продукта смотрите на вебсайте www.trendnetrussia.ru

Garantia Limitada

TRENDnet garante seus produtos contra defeitos em material e mão de obra, sob condições normais de uso e serviço, pelo seguinte tempo a partir da data da compra. Garantia: Garantia limitada de 3 anos. (Quando aplicável: 1 ano de garantia para adaptador de tensão, fonte e componentes de ventoinhas). Visite TRENDnet.com para conhecer a política de garantia completa, direitos e restrições para este produto.)

Piiratud garantii

TRENDneti tavatingimustes kasutatavatel ja hooldatavatel toodetel on järgmise ajavahemiku jooksul (alates ostukuupäevast) toomis-ja materjalidefektide garantii. garantii: 3-aastane piiratud garantii. (Garantii kohaldatakse: toiteadapteri, toiteallika ja jahutusventilaatori osadel on 1-aastane garantii.) Täisgarantii põhimõtete, õiguste ja piirangute kohta leiate lisateavet saidilt TRENDnet.com.

Гарантія компанії

Гарантія компанії TRENDnet поширюється на дефекти, що виникли з вини виробника, при дотриманні умов експлуатації та обслуговування протягом встановленого періоду з моменту придбання. (Продукт: Обмежена гарантія: 3 роки обмеженої гарантії (Поширюється: Протягом 1 року на силові адаптери, джерела живлення і компоненти вентилятора охолодження) Повну версію гарантійних зобов'язань, а також права користувача та обмеження при експлуатації даного продукту дивіться на вебсайті TRENDnet.com.

Certifications

This device complies with Part 15 of the FCC Rules. Operation is subject to the following two conditions:
(1) This device may not cause harmful interference.
(2) This device must accept any interference received. Including interference that may cause undesired operation.



Waste electrical and electronic products must not be disposed of with household waste. Please recycle where facilities exist. Check with your Local Authority or Retailer for recycling advice.

Note

The Manufacturer is not responsible for any radio or TV interference caused by unauthorized modifications to this equipment. Such modifications could void the user's authority to operate the equipment.

Advertencia

En todos nuestros equipos se mencionan claramente las características del adaptador de alimentación necesario para su funcionamiento. El uso de un adaptador distinto al mencionado puede producir daños físicos y/o daños al equipo conectado. El adaptador de alimentación debe operar con voltaje y frecuencia de la energía eléctrica domiciliar existente en el país o zona de instalación.

Technical Support

If you have any questions regarding the product installation, please contact our Technical Support.
Toll free US/Canada: 1-866-845-3673
Regional phone numbers available at www.trendnet.com/support

Product Warranty Registration

Please take a moment to register your product online. Go to TRENDnet's website at: <http://www.trendnet.com/register>

TRENDnet

20675 Manhattan Place, Torrance, CA 90501, USA

Copyright © 2014. All Rights Reserved. TRENDnet.