

TRENDNET[®]



- **Caméra réseau jour/nuit extérieure 2MP PoE full HD**

TV-IP343PI

- Guide d'installation rapide (1)

1. Avant de commencer

Contenu de l'emballage

- TV-IP343PI
- CD-ROM (Guide de l'utilisateur et utilitaire)
- Guide d'installation rapide en plusieurs langues
- Matériel de montage pour caméra
- Adaptateur secteur (12 V DC, 1A)

Exigences minimales

- Un switch PoE (Power over Ethernet) (par. ex. TPE-S44) ou injecteur Power over Ethernet (par. ex. TPE-103I optional)
- Un ordinateur avec un port Ethernet et le navigateur Web
- Lecteur de CD-ROM
- Réseau filaire
- Câble réseau

Remarque: Le TV-IP343PI ne supporte que les périphériques Power over Ethernet (PoE) qui respectent la norme IEEE 802.3af.

Logiciel libre de gestion de: Exigences TRENDnetVIEW Pro

SE supportés	1-8 Caméras		9-32 Caméras	
	CPU	Memory	CPU	Memory
Windows 8.1 / Windows 8 / Windows 7 / Windows Server 2008 / Windows Vista / Windows Server 2003 / Windows XP	2GHz	2GB RAM ou supérieur	2GHz	4GB RAM ou supérieur

Application mobile gratuite: Exigences TRENDnetVIEW

SE supportés
Android (version 2.3.3 ou supérieur) iOS (version 5.1.1 ou supérieur)

2. Installation et configuration du matériel

Remarque: Pour télécharger la dernière version du logiciel d'installation Autorun, veuillez aller à <http://www.trendnet.com/support>.


1. N'installez pas et ne fixez pas la caméra avant d'avoir terminé les étapes d'installation ci-dessous. Mettez momentanément la caméra IP à côté de votre ordinateur.
2. Insérez le CD-ROM avec l'utilitaire dans le lecteur de CD-ROM de votre ordinateur.
3. Choisissez la langue dans le menu déroulant.
4. Cliquez sur **Installation caméra**.




5. Inscrivez l'adresse MAC de votre caméra. Cliquez ensuite sur **Next** (Suivant).



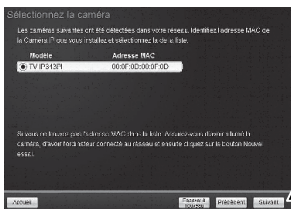
6. Branchez et branchez l'adaptateur d'alimentation à la caméra. Les leds s'allumeront et afficheront une faible lumière rouge. Attendez 60 secondes pour que la caméra s'amorce. Cliquez ensuite sur **Suivant**.



7. Branchez un câble réseau entre le port réseau de la caméra et votre switch PoE. Cliquez ensuite sur **Suivant**.



8. Sélectionnez votre caméra. Cliquez sur **Suivant** et suivez les instructions.



9. Saisissez un nouveau mot de passe, confirmez ce dernier et cliquez ensuite sur **Suivant**.

Changer le mot de passe

Vous devez changer le mot de passe par défaut de la caméra.
Saisissez le mot de passe par défaut suivant.
Saisissez le mot de passe nouveau. Il doit avoir entre 8 et 32 caractères
(Alphabétique: A-Z, a-z, caractères spéciaux: ! @ # % &)

Admin ID:

Pass:


Changer le mot de passe

Mot de passe nouveau:

Confirmer le mot de passe nouveau:

10. L'installation initiale est complète! Votre caméra est à présent connectée à votre réseau. Cliquez sur le lien hypertexte pour confirmer l'accès à la page de gestion. Un navigateur Internet s'ouvrira. Pour terminer l'installation, minimisez le navigateur Internet et cliquez sur **Suivant**.

L'installation initiale est complète!



Accès local depuis votre ordinateur
Pour accéder localement à la caméra, cliquez sur
Si le mode DHCP est sélectionné, dans ce mode, l'adresse IP de la caméra peut
changer. Pour trouver l'adresse IP actuelle de l'appareil pour se connecter à elle, cliquez sur
la lien ci-dessous.

11. Félicitations ! Votre caméra est à présent prête à être installée à son endroit définitif. Scannez le code QR pour télécharger une application mobile gratuite permettant de voir les images de la caméra depuis votre appareil mobile. Cliquez sur **Fin** pour sortir de l'assistant d'installation.

Félicitations! Maintenant la caméra est prête à être installée dans la location définitive.

Nous nous remercions de votre choix TRiEHDnet!
Vous pouvez accéder à la page de démonstration lorsque le navigateur Internet est ouvert sur votre téléphone.

Mobile App

Visitez notre site Web
pour télécharger le navigateur
gratuit TRiEHDnet/EV App.
Scannez les codes QR ou recherchez
"TRiEHDnet/EV" sur l'App Store
ou Google Play pour les
dispositifs Android.




12. Pour gérer plusieurs caméras et pour davantage de fonctions avancées, veuillez installer le logiciel TRENDnetVIEW Pro. Installez le logiciel en cliquant sur Installez le logiciel TRENDnetVIEW Pro dans la fenêtre Autorun (lancement automatique) et consultez le Guide l'utilisateur de TRENDnetVIEW Pro sur le CD pour davantage d'informations.

Remarque:

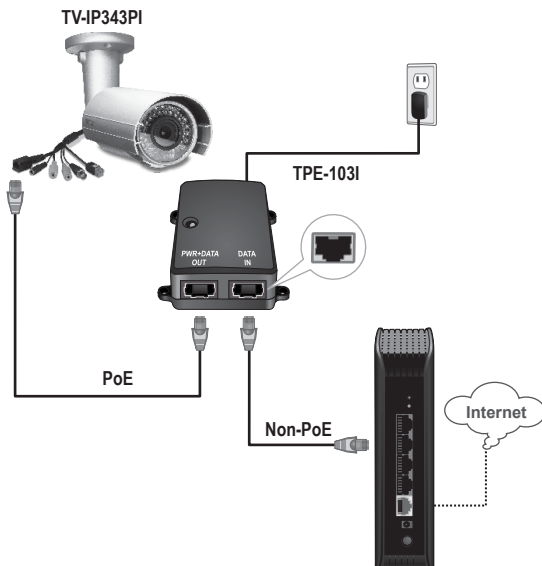
- Consultez le Guide de l'utilisateur à propos des fonctions de gestion avancées.
 - Deux Guides de l'utilisateur sont fournis – un pour la caméra et un pour le logiciel de gestion gratuit.
 - Lors de la visualisation de vidéos en direct, il est possible que vous deviez installer les ActiveX ou plug-ins.
 - Il est recommandé que vous installiez un service dynamique de DNS afin de visualiser vos caméra à distance. Consultez le manuel de votre routeur et le produit de la caméra tutoriels pour les instructions.
13. Installez la caméra à l'endroit désiré. Pour connecter la caméra IP à votre réseau en utilisant la fonction PoE, veuillez utiliser l'une des méthodes suivantes:

Utilisation du TV-IP343PI avec un switch PoE (TPE-S44)



- Branchez le câble réseau fourni entre le commutateur Power over Ethernet (p. ex. le TPE-S44) et le port réseau de la caméra IP.
- Connecter le switch à votre réseau.

Utilisation du TV-IP343PI avec un Injecteur (TPE-103I)




- Branchez l'adaptateur secteur au TPE-103I et ensuite à une prise de courant.
- Branchez un câble réseau entre la TV-IP343PI et le port PWR+DATA OUT du TPE-103I.
- Branchez un câble réseau entre le switch ou le routeur (p. ex. le TEW-818DRU) et le port DATA IN du TPE-103I.

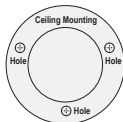
Installation de la caméra

Remarque: Veuillez consulter le manuel de l'utilisateur pour consulter des conseils relatifs à la capture d'un angle de vue correct.

1. Desserrer l'écrou de réglage et retirer le boîtier.

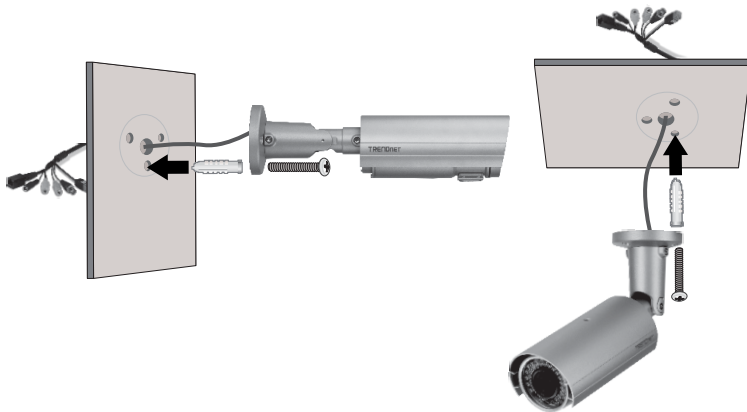


2. Installez l'étiquette avec le schéma fourni sur la surface d'installation.




3. Percez des trous à chaque position marquée sur le modèle. Assurez-vous que le trépan de forage correspond à la taille des trous de la matrice.
4. Mettez les chevilles fournies dans les trous.
5. Introduire les câbles à travers le trou dans le mur ou le plafond.

6. Alignez le support de fixation avec les chevilles et utilisez ensuite les vis à bois fournies pour fixer la caméra sur la surface d'installation.



7. Régler manuellement le zoom et la mise au point. Utilisation de l'application gratuite, confirmer le zoom et focus exigences d'installation des matchs.



Coordonnées du fournisseur:

Nom:
TRENDnet, Inc.

Adresse:
20675 Manhattan Place
Torrance, CA 90501
USA

Détails du produit:

Nom du produit:

Caméra réseau pour usage à l'extérieure 2MP Full HD PoE Jour/Nuit

Modèle:
TV-IP343PI

Nom Commercial:
TRENDnet



Détails standard applicable:

EN 55022: 2010 Class A
EN 61000-3-2: 2006 + A1: 2009 + A2: 2009
EN 61000-3-3: 2008
EN 50130-4: 2011
EN 60950-1: 2006+ A11: 2009 + A1: 2010 + A12: 2011

Déclaration:

Ce produit est conforme à la directive 2004/108/CE et 2006/95/CE.

Je déclare par la présente que les produits et appareils mentionnés ci-dessus sont conformes aux standards et aux dispositions des directives.

Sonny Su

Name

May 13, 2014

Date

Director of Technology

Title

Signature

GPL/LGPL General Information

This TRENDnet product includes free software written by third party developers. These codes are subject to the GNU General Public License ("GPL") or GNU Lesser General Public License ("LGPL"). These codes are distributed WITHOUT WARRANTY and are subject to the copyrights of the developers. TRENDnet does not provide technical support for these codes. The details of the GNU GPL and LGPL are included in the product CD-ROM.

Please also go to (<http://www.gnu.org/licenses/gpl.txt>) or (<http://www.gnu.org/licenses/lgpl.txt>) for specific terms of each license.

The source codes are available for download from TRENDnet's web site (http://trendnet.com/downloads/list_gpl.asp) for at least three years from the product shipping date.

You could also request the source codes by contacting TRENDnet.

20675 Manhattan Place, Torrance, CA 90501, USA. Tel: +1-310-961-5500 Fax: +1-310-961-5511

Informations générales GPL/LGPL

Ce produit TRENDnet comprend un logiciel libre écrit par des programmeurs tiers. Ces codes sont sujet à la GNU General Public License ("GPL" Licence publique générale GNU) ou à la GNU Lesser General Public License ("LGPL" Licence publique générale limitée GNU). Ces codes sont distribués SANS GARANTIE et sont sujets aux droits d'auteurs des programmeurs. TRENDnet ne fournit pas d'assistance technique pour ces codes. Les détails concernant les GPL et LGPL GNU sont repris sur le CD-ROM du produit.

Veuillez également vous rendre en (<http://www.gnu.org/licenses/gpl.txt>) ou en (<http://www.gnu.org/licenses/lgpl.txt>) pour les conditions spécifiques de chaque licence.

Les codes source sont disponibles au téléchargement sur le site Internet de TRENDnet web site (http://trendnet.com/downloads/list_gpl.asp) durant au moins 3 ans à partir de la date d'expédition du produit.

Vous pouvez également demander les codes source en contactant TRENDnet.

20675 Manhattan Place, Torrance, CA 90501, USA. Tel: +1-310-961-5500 Fax: +1-310-961-5511

Allgemeine Informationen zu GPL/LGPL

Dieses Produkt enthält die freie Software "netfilter/iptables" (© 2000-2004 netfilter project <http://www.netfilter.org>) und die freie Software „Linux „mtd“ (Memory Technology Devices) Implementation (© 2000 David Woodhouse), erstmals integriert in Linux Version 2.4.0-test 3 v. 10.07.2000 (<http://www.kernel.org/pub/linux/kernel/v2.4/old-test-kernels/linux-2.4.0-test3.tar.bz2>), sowie weitere freie Software. Sie haben durch den Erwerb dieses Produktes keinerlei Gewährleistungsansprüche gegen die Berechtigten an der oben genannten Software erworben; weil diese die Software kostenfrei lizenzieren gewähren sie keine Haftung gemäß unten abgedruckten Lizenzbedingungen. Die Software wird von jedermann im Quell- und Objektcode unter Beachtung der Lizenzbedingungen der GNU General Public License Version 2, und GNU Lesser General Public License (LGPL) vervielfältigt, verbreitet und verarbeitet werden.

Die Lizenz ist unten im englischsprachigen Originalwortlaut wiedergegeben. Eine nichtoffizielle Übersetzung in die deutsche Sprache finden Sie im Internet unter (<http://www.gnu.de/documents/gpl-2.0.de.html>). Eine allgemeine öffentliche GNU Lizenz befindet sich auch auf der mitgelieferten CD-ROM.

Sie können Quell- und Objektcode der Software für mindestens drei Jahre auf unserer Homepage www.trendnet.com im Downloadbereich (http://trendnet.com/langen/downloads/list_gpl.asp) downloadend. Sofern Sie nicht über die Möglichkeit des Downloads verfügen können Sie bei TRENDnet.

20675 Manhattan Place, Torrance, CA 90501 -U.S.A -, Tel.: +1-310-961-5500, Fax: +1-310-961-5511 die Software anfordern.

Información general sobre la GPL/LGPL

Este producto de TRENDnet incluye un programa gratuito desarrollado por terceros. Estos códigos están sujetos a la Licencia pública general de GNU ("GPL") o la Licencia pública general limitada de GNU ("LGPL"). Estos códigos son distribuidos SIN GARANTÍA y están sujetos a las leyes de propiedad intelectual de sus desarrolladores. TRENDnet no ofrece servicio técnico para estos códigos. Los detalles sobre las licencias GPL y LGPL de GNU se incluyen en el CD-ROM del producto.

Consulte también el (<http://www.gnu.org/licenses/gpl.txt>) ó el (<http://www.gnu.org/licenses/lgpl.txt>) para ver las cláusulas específicas de cada licencia.

Los códigos fuentes están disponibles para ser descargados del sitio Web de TRENDnet (http://trendnet.com/downloads/list_gpl.asp) durante por lo menos tres años a partir de la fecha de envío del producto.

También puede solicitar el código fuente llamando a TRENDnet.
20675 Manhattan Place, Torrance, CA 90501, USA. Tel: +1-310-961-5500 Fax: +1-310-961-5511

Общая информация о лицензиях GPL/LGPL

В состав данного продукта TRENDnet входит бесплатное программное обеспечение, написанное сторонними разработчиками. Это ПО распространяется на условиях лицензий GNU General Public License ("GPL") или GNU Lesser General Public License ("LGPL"). Программы распространяются БЕЗ ГАРАНТИИ и охраняются авторскими правами разработчиков. TRENDnet не оказывает техническую поддержку этого программного обеспечения. Подробное описание лицензий GNU GPL и LGPL можно найти на компакт-диске, прилагаемом к продукту.

В пунктах (<http://www.gnu.org/licenses/gpl.txt>) и (<http://www.gnu.org/licenses/lgpl.txt>) изложены конкретные условия каждой из лицензий.

Исходный код программ доступен для загрузки с веб-сайта TRENDnet (http://trendnet.com/downloads/list_gpl.asp) в течение, как минимум, трех лет со дня поставки продукта.

Кроме того, исходный код можно запросить по адресу TRENDnet.
20675 Manhattan Place, Torrance, CA 90501, USA. Tel: +1-310-961-5500 Fax: +1-310-961-5511

GPL/LGPL informações Gerais

Este produto TRENDnet inclui software gratuito desenvolvido por terceiros. Estes códigos estão sujeitos ao GPL (GNU General Public License) ou ao LGPL (GNU Lesser General Public License). Estes códigos são distribuídos SEM GARANTIA e estão sujeitos aos direitos autorais dos desenvolvedores. TRENDnet não presta suporte técnico a estes códigos. Os detalhes do GNU GPL e do LGPL estão no CD-ROM do produto. Favor acessar <http://www.gnu.org/licenses/gpl.txt> ou <http://www.gnu.org/licenses/lgpl.txt> para os termos específicos de cada licença.

Os códigos fonte estão disponíveis para download no site da TRENDnet (http://trendnet.com/langen/downloads/list_gpl.asp) por pelo menos três anos da data de embarque do produto.

Você também pode solicitar os códigos fonte contactando TRENDnet, 20675 Manhattan Place, Torrance, CA 90501, USA. Tel: +1-310-961-5500, Fax: +1-310-961-5511.

GPL/LGPL üldinformatsioon

See TRENDneti toode sisaldab vaba tarkvara, mis on kirjutatud kolmanda osapool poolt. Koodid on allutatud GNU (General Public License) Üldise Avaliku litsentsi (GPL) või GNU (Lesser General Public License) ("LGPL") Vähem Üldine Avalik Litsentsiga. Koode vahendatakse ILMA GARANTIITA ja need on allutatud arendajate poolt. TRENDnet ei anna koodidele tehnilist tuge. Detailsemat infot GNU GPL ja LGPL kohta leiate toote CD-ROMil. Infot mõlema litsentsi spetsiifiliste terminite kohta leiate (<http://www.gnu.org/licenses/gpl.txt>) või (<http://www.gnu.org/licenses/lgpl.txt>).

Infot mõlema litsentsi spetsiifiliste terminite kohta leiate (<http://www.gnu.org/licenses/gpl.txt>) või (<http://www.gnu.org/licenses/lgpl.txt>). Lähtekoodi on võimalik alla laadida TRENDneti kodulehelt (http://trendnet.com/langen/downloads/list_gpl.asp) kolme aasta jooksul alates toote kättesaamise kuupäevast.

Samuti võite lähtekoodi paluda TRENDnetilt, 20675 Manhattan Place, Torrance, CA 90501, USA. Tel: +1-310-961-5500, Fax: +1-310-961-5511.

Limited Warranty

TRENDnet warrants its products against defects in material and workmanship, under normal use and service, for the following length of time from the date of purchase. Warranty: 3 year limited warranty (When Applicable: 1 year warranty for power adapter, power supply, and cooling fan components.) Visit TRENDnet.com to review the full warranty policy, rights, and restrictions for this product.

Garantie Limitée

TRENDnet garantit ses produits contre les défauts matériels et de fabrication, dans des conditions normales d'utilisation et de service, pour les durées suivantes, à compter de la date de leur achat. Limitée: 3 ans de garantie limitée (Si applicable: 1 an de garantie sur l'adaptateur secteur, l'alimentation en énergie et les composants du ventilateur de refroidissement.) Visitez TRENDnet.com pour lire la politique complète de garantie, les droits et les restrictions s'appliquant à ce produit.

Begrenzte Garantie

TRENDnet garantiert, dass seine Produkte bei normaler Benutzung und Wartung während der nachfolgend genannten Zeit ab dem Kaufdatum keine Material- und Verarbeitungsschäden aufweisen. Garantie: 3-Jahres-Garantie (Soweit zutreffend: 1 Jahr Garantie für Netzteil, Stromkabel und Ventilator.) Alle Garantiebedingungen, Rechte und Einschränkungen für dieses Produkt finden Sie auf TRENDnet.com.

Garantía Limitada

TRENDnet garantiza sus productos contra defectos en los materiales y mano de obra, bajo uso y servicio normales, durante el siguiente periodo de tiempo a partir de la fecha de compra. Garantía: 3 años (Cuando proceda: 1 año de garantía para componentes de adaptadores de corriente, fuente de alimentación y ventiladores de refrigeración.) Visite TRENDnet.com para revisar la política de garantía, derechos y restricciones para este producto.

Ограниченная гарантия

Гарантия компании TRENDnet распространяется на дефекты, возникшие по вине производителя при соблюдении условий эксплуатации и обслуживания в течение установленного периода с момента приобретения (Продукт: Ограниченная гарантия: Трехлетняя ограниченная гарантия (Распространяется: На протяжении 1 года на силовые адаптеры, источники питания и компоненты вентилятора охлаждения. Полную версию гарантийных обязательств, а также права пользователя и ограничения при эксплуатации данного продукта смотрите на вебсайте www.trendnetrussia.ru

Garantia Limitada

TRENDnet garante seus produtos contra defeitos em material e mão de obra, sob condições normais de uso e serviço, pelo seguinte tempo a partir da data da compra. Garantia: Garantia limitada de 3 anos. (Quando aplicável: 1 ano de garantia para adaptador de tensão, fonte e componentes de ventoinhas). Visite TRENDnet.com para conhecer a política de garantia completa, direitos e restrições para este produto.)

Piiratud garantii

TRENDneti tavatingimustes kasutatavatel ja hooldatavatel toodetel on järgmise ajavahemiku jooksul (alates ostukuupäevast) tootmis-ja materjalidefektide garantii. garantii: 3-aastane piiratud garantii. (Garantii kohaldatakse: toiteadapteri, toiteallika ja jahutusventilaatori osadel on 1-aastane garantii.) Täisgarantii põhimõtete, õiguste ja piirangute kohta leiate lisateavet saidilt TRENDnet.com.

Гарантія компанії

Гарантія компанії TRENDnet поширюється на дефекти, що виникли з вини виробника, при дотриманні умов експлуатації та обслуговування протягом встановленого періоду з моменту придбання. (Продукт: Обмежена гарантія: 3 роки обмеженої гарантії) (Поширюється: Протягом 1 року на силові адаптери, джерела живлення і компоненти вентилятора охолодження) Повну версію гарантійних зобов'язань, а також права користувача та обмеження при експлуатації даного продукту дивіться на вебсайті TRENDnet.com.

Certifications

This device complies with Part 15 of the FCC Rules.

Operation is subject to the following two conditions:

- (1) This device may not cause harmful interference.
- (2) This device must accept any interference received.

Including interference that may cause undesired operation.



Waste electrical and electronic products must not be disposed of with household waste. Please recycle where facilities exist. Check with your Local Authority or Retailer for recycling advice.

Note

The Manufacturer is not responsible for any radio or TV interference caused by unauthorized modifications to this equipment. Such modifications could void the user's authority to operate the equipment.

Advertencia

En todos nuestros equipos se mencionan claramente las características del adaptador de alimentación necesario para su funcionamiento. El uso de un adaptador distinto al mencionado puede producir daños físicos y/o daños al equipo conectado. El adaptador de alimentación debe operar con voltaje y frecuencia de la energía eléctrica domiciliar existente en el país o zona de instalación.

Technical Support

If you have any questions regarding the product installation, please contact our Technical Support.

Toll free US/Canada: 1-866-845-3673

Regional phone numbers available
at www.trendnet.com/support

Product Warranty Registration

Please take a moment to register your product online. Go to TRENDnet's website at:
<http://www.trendnet.com/register>

TRENDnet

20675 Manhattan Place, Torrance, CA 90501. USA

Copyright © 2014. All Rights Reserved. TRENDnet.