

TRENDNET®



• Наружная 1,3 Мп HD инфракрасная сетевая камера

TV-IP322WI

• Руководство по быстрой установке (1)

**Телефон технической поддержки:
7 (495) 276-22-90**

TV-IP322WI (V1) / 07.27.2015

1. Перед началом работы

Содержимое упаковки

- TV-IP322WI
- CD-ROM (утилита и руководство пользователя)
- Руководство по быстрой установке
- Сетевой кабель (2 м / 6.5 фут.)
- Блок питания (12 В постоянного тока, 1 А)

Требования к установке

- Компьютер с веб-браузером
- Привод компакт-дисков
- Проводная или беспроводная сеть (беспроводной маршрутизатор или точка доступа с DHCP-сервером)
- Windows® 10, 8.1, 8, 7, Vista, Mac OS® X (10.6 или выше)
- Internet Explorer® 9.0 или выше, Firefox® 13.0 или выше, Safari® 4.0 или выше, Chrome™ 24.0 или выше

Примечание: TV-IP322WI поддерживает как внешний источник питания, так и Power over Ethernet (PoE). При использовании сетевого подключения PoE подключитесь к сети стандарта IEEE 802.3af.

Бесплатное программное обеспечение для управления:

Требования программы TRENDnetVIEW Pro

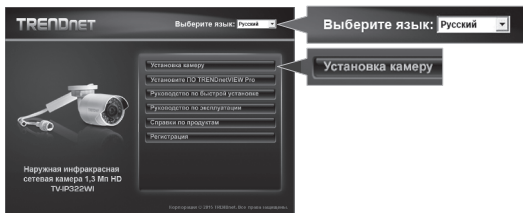
Поддерживаемые OS	1-8 камер		9-32 камер	
	ЦП	Память	ЦП	Память
Windows 10 / Windows 8.1 Windows 8 / Windows 7 Windows Server 2008 Windows Vista Windows Server 2003 Windows XP	2GHz	Оперативная память 2 ГБ или больше	2GHz	Оперативная память 4 ГБ или больше

Бесплатное мобильное приложение: Требования программы TRENDnet IPView

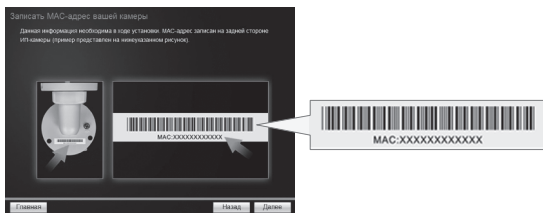
Поддерживаемые OS
Android (версия 4 или выше) iOS (версия 8 или выше)

2. Беспроводная установка

1. Подключите компьютер к сети.
2. Не приступайте к установке или монтажу IP-камеры, пока не выполните следующие шаги. Расположите IP-камеру рядом с вашим компьютером.
3. Вставьте компакт-диск в оптический привод и запустите утилиту по установке.
4. Из выпадающего меню выберите желаемый язык.
5. Нажмите **Установка камеры (Install Camera)** и выполняйте инструкции.

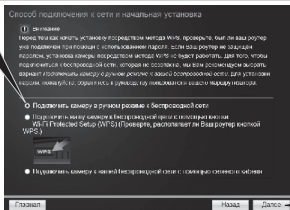


6. Запишите MAC-адрес.



7. Выберите “Подключить камеру в ручном режиме к беспроводной сети” (“Connect camera to your wireless network manually”). (Для беспроводной установки с помощью кнопки WPS см. Руководство пользователя).


○ Подключить камеру в ручном режиме к беспроводной сети



Далее

8. Подключите сетевой кабель к сетевому порту камеры, а затем к маршрутизатору. Подключите адаптер питания к камере. Инфракрасные светодиоды начнут светиться тусклым красным светом. В течение 60 секунд камера загрузится, после чего нажмите **Далее (Next)**.

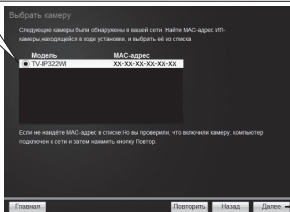
Время загрузки камеры составляет 60 секунд.



Далее

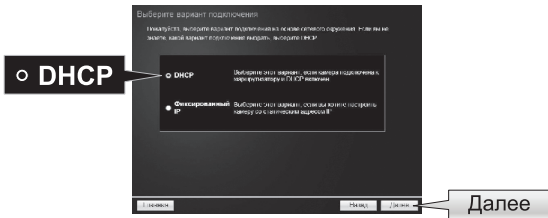
9. Выберите вашу камеру, затем нажмите **Далее (Next)**.

● TV-IP322WI XX-XX-XX-XX-XX

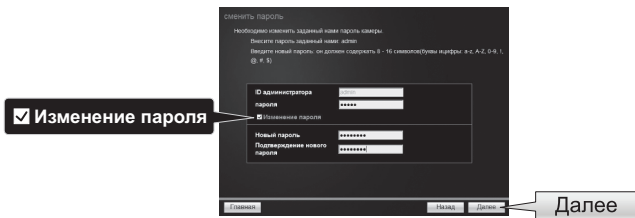


Далее

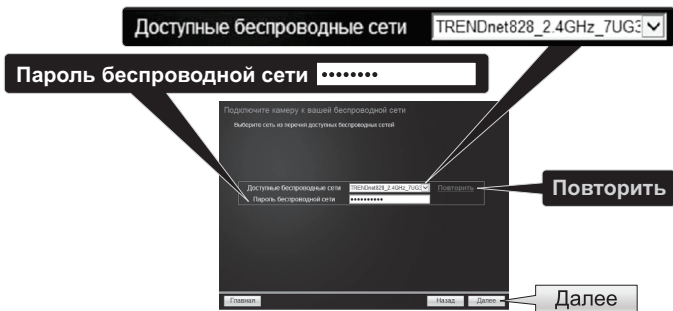
10. Выберите DHCP и нажмите **Далее (Next)**.



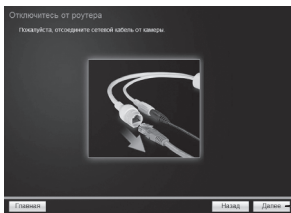
11. Выберите **Change Password** (Изменить пароль) для изменения пароля доступа к интерфейсу управления камерой. Введите новый пароль, подтвердите новый пароль и нажмите **Далее (Next)**.



12. Выберите вашу беспроводную сеть из выпадающего меню **Available Wireless Network** (**Доступная беспроводная сеть**). Если вы не видите вашу беспроводную станцию в списке, нажмите **Rescan** (**Повторное сканирование**). Если у вас включено шифрование, введите **Wireless Network Password** (**Пароль беспроводной сети**). Затем нажмите **Далее (Next)**.

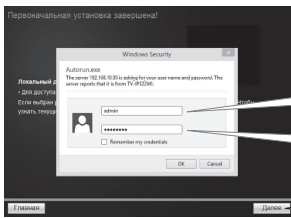


13. Отключите сетевой кабель от камеры. Затем нажмите **Далее (Next)**.



Далее

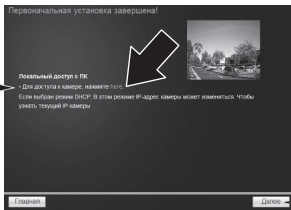
14. Начальная настройка завершена. Теперь камера подключена к вашей сети. Введите имя пользователя **"admin"** и пароль, который вы только что изменили.



admin

Далее


15. Нажмите ссылку для подтверждения доступа к странице управления. Откроется веб-браузер. Вам нужно будет скачать и установить плагин для просмотра видео. См. следующий раздел **Установка плагина веб-браузера для интерфейса управления камерой**. Для возобновления установки сверните веб-браузер и нажмите **Далее (Next)**.



нажмите here.

Далее

16. Поздравляем! Теперь ваша камера готова к монтажу в выбранном месте. Считайте QR-код, чтобы загрузить бесплатное мобильное приложение для просмотра камеры с вашего мобильного устройства. Нажмите **Готово (Finish)**, чтобы выйти из программы установки.



17. Для управления несколькими камерами и использования дополнительных возможностей установите ПО TRENDnetView Pro. В меню автозапуска на компакт-диске выберите **Установить ПО TRENDnetVIEW Pro**, чтобы начать установку. Более подробную информацию вы найдете в руководстве пользователя на компакт-диске.

Примечание:

- Полное описание функций управления смотрите в “Руководстве пользователя”.
- В комплект поставки входит два руководства пользователя - одно для камеры, второе для ПО TRENDnetVIEW Pro.
- При просмотре видео через веб-браузер вам будет предложено установить плагин для полной функциональности.
- Рекомендуется установить службу DDNS, чтобы управлять камерой удаленно. Смотрите руководство пользователя для вашего маршрутизатора и IP-камеры для более подробных инструкций.

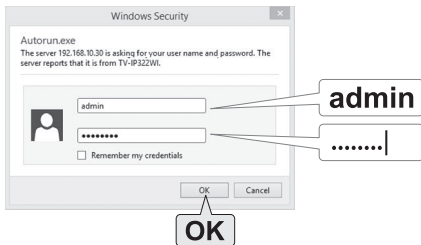
3. PoE Installation

- См. Руководство пользователя

4. Установка плагина веб-браузера для интерфейса управления камерой

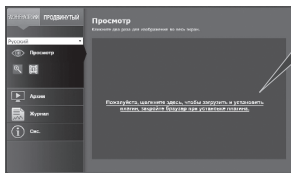
Windows

1. Откройте интерфейс управления камерой.
2. Введите ваше **имя пользователя** и **пароль**. Затем нажмите **OK**.

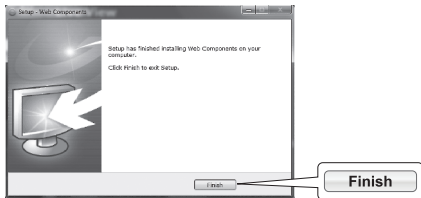


3. Нажмите на ссылку, чтобы скачать плагин, и следуйте инструкциям, чтобы продолжить установку.

Пожалуйста, щелкните здесь, чтобы загрузить и установить плагин, закройте браузер при установке плагина.



4. Нажмите **Finish** (Завершить).



5. Перезагрузите браузер для просмотра видео в реальном времени.



Mac OS X

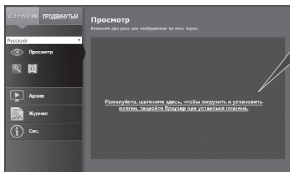
1. Откройте интерфейс управления камерой.

2. Введите ваше **имя пользователя** и **пароль**. Затем нажмите **Login** (Вход).



3. Нажмите на ссылку, чтобы скачать плагин. (Если у вас нет доступа в Интернет во время настройки, найдите плагин на компакт-диске. В директории / Mac.)

Пожалуйста, щелкните здесь, чтобы загрузить и установить плагин, закройте браузер при установке плагина.

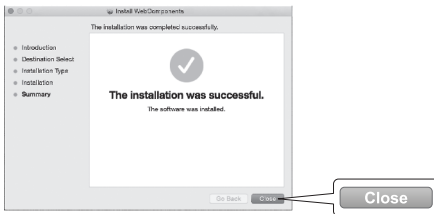


4. Дважды щелкните на файл WebComponents.pkg и следуйте инструкциям, чтобы продолжить установку



WebComponents.p
kg

5. Нажмите **Close** (Закреть).



6. Перезагрузите браузер для просмотра видео в реальном времени.



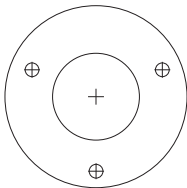
Монтаж беспроводной камеры

Примечание: Для рекомендаций по выбору соответствующего угла обзора камеры обратитесь к Руководству пользователя. До установки камеры ее нужно настроить.

1. Для беспроводной установки убедитесь, что ваше мобильное устройство имеет по меньшей мере 2 деления сигнала беспроводной сети.
2. Ослабьте регулируемую гайку и вручную поверните камеру в нужном направлении.



3. Разместите пластину-шаблон, идущую в комплекте, на стену или потолок.



4. Просверлите отверстия под винтовые анкеры, идущие в комплекте, в отмеченных местах на шаблоне. Убедитесь, что сверло соответствует диаметру резьбы винтовых анкеров, идущих в комплекте.
5. Вы можете провести кабель через заднюю часть камеры либо через боковую часть основания. Если вы выбрали второй вариант, тогда перейдите сразу к пункту №6. Просверлите в стене отверстие для кабелей.
6. Через это отверстие протяните кабели камеры.
7. Подключите адаптер питания к порту электропитания камеры.

8. Вставьте винтовые анкеры, идущие в комплекте, в отверстия.

9. Сопоставьте отверстия в основании камеры с анкерами и при помощи болтов закрепите камеру на поверхности, на которую производится монтаж.



10. Стык между основанием камеры и поверхностью замажьте водостойким герметиком.

11. Ослабьте кольцевой фиксатор, чтобы отрегулировать, и зажмите, чтобы зафиксировать угол расположения камеры.

GPL/LGPL General Information

This TRENDnet product includes free software written by third party developers. These codes are subject to the GNU General Public License ("GPL") or GNU Lesser General Public License ("LGPL"). These codes are distributed WITHOUT WARRANTY and are subject to the copyrights of the developers. TRENDnet does not provide technical support for these codes. The details of the GNU GPL and LGPL are included in the product CD-ROM.

Please also go to (<http://www.gnu.org/licenses/gpl.txt>) or (<http://www.gnu.org/licenses/lgpl.txt>) for specific terms of each license.

The source codes are available for download from TRENDnet's web site (http://trendnet.com/downloads/list_gpl.asp) for at least three years from the product shipping date.

You could also request the source codes by contacting TRENDnet.

20675 Manhattan Place, Torrance, CA 90501, USA. Tel: +1-310-961-5500 Fax: +1-310-961-5511

Informations générales GPL/LGPL

Ce produit TRENDnet comprend un logiciel libre gratuit par des programmeurs tiers. Ces codes sont sujet à la GNU General Public License ("GPL" Licence publique générale GNU) ou à la GNU Lesser General Public License ("LGPL" Licence publique générale limitée GNU). Ces codes sont distribués SANS GARANTIE et sont sujets aux droits d'auteurs des programmeurs. TRENDnet ne fournit pas d'assistance technique pour ces codes. Les détails concernant les GPL et LGPL GNU sont repris sur le CD-ROM du produit.

Veuillez également vous rendre en (<http://www.gnu.org/licenses/gpl.txt>) ou en (<http://www.gnu.org/licenses/lgpl.txt>) pour les conditions spécifiques de chaque licence.

Les codes source sont disponibles au téléchargement sur le site Internet de TRENDnet web site (http://trendnet.com/downloads/list_gpl.asp) durant au moins 3 ans à partir de la date d'expédition du produit.

Vous pouvez également demander les codes source en contactant TRENDnet.

20675 Manhattan Place, Torrance, CA 90501, USA. Tel: +1-310-961-5500 Fax: +1-310-961-5511

Allgemeine Informationen zu GPL/LGPL

Dieses Produkt enthält die freie Software "neffilter/iptables" (© 2000-2004 neffilter project <http://www.neffilter.org>) und die freie Software „Linux „mtid“ (Memory Technology Devices) Implementation (© 2000 David Woodhouse), erstmals integriert in Linux Version 2.4.0-test 3 v. 10.07.2000 (<http://www.kernel.org/pub/linux/kernel/v2.4/old-test-kernels/linux-2.4.0-test3.tar.bz2>), sowie weitere freie Software. Sie haben durch den Erwerb dieses Produktes keinerlei Gewährleistungsansprüche gegen die Berechtigten an der oben genannten Software erworben; weil diese die Software kostenfrei lizenzieren gewähren sie keine Haftung gemäß unten abgedruckten Lizenzbedingungen. Die Software darf von jedermann im Quell- und Objektcode unter Beachtung der Lizenzbedingungen der GNU General Public License Version 2, und GNU Lesser General Public License (LGPL) vervielfältigt, verbreitet und verarbeitet werden.

Die Lizenz ist unten im englischsprachigen Originalwortlaut wiedergegeben. Eine nichtoffizielle Übersetzung in die deutsche Sprache finden Sie im Internet unter (<http://www.gnu.de/documents/gpl-2.0.de.html>). Eine allgemeine öffentliche GNU Lizenz befindet sich auch auf der mitgelieferten CD-ROM.

Sie können Quell- und Objektcode der Software für mindestens drei Jahre auf unserer Homepage www.trendnet.com im Downloadbereich (http://trendnet.com/langen/downloads/list_gpl.asp) downloadend. Sofern Sie nicht über die Möglichkeit des Downloads verfügen können Sie bei TRENDnet.

20675 Manhattan Place, Torrance, CA 90501 - U.S.A. -, Tel.: +1-310-961-5500, Fax: +1-310-961-5511 die Software anfordern.

Información general sobre la GPL/LGPL

Este producto de TRENDnet incluye un programa gratuito desarrollado por terceros. Estos códigos están sujetos a la Licencia pública general de GNU ("GPL") o la Licencia pública general limitada de GNU ("LGPL"). Estos códigos son distribuidos SIN GARANTÍA y están sujetos a las leyes de propiedad intelectual de sus desarrolladores. TRENDnet no ofrece servicio técnico para estos códigos. Los detalles sobre las licencias GPL y LGPL de GNU se incluyen en el CD-ROM del producto.

Consulte también el (<http://www.gnu.org/licenses/gpl.txt>) ó el (<http://www.gnu.org/licenses/lgpl.txt>) para ver las cláusulas específicas de cada licencia.

Los códigos fuentes están disponibles para ser descargados del sitio Web de TRENDnet (http://trendnet.com/downloads/list_gpl.asp) durante por lo menos tres años a partir de la fecha de envío del producto.

También puede solicitar el código fuente llamando a TRENDnet.
20675 Manhattan Place, Torrance, CA 90501, USA. Tel: +1-310-961-5500 Fax: +1-310-961-5511

Общая информация о лицензиях GPL/LGPL

В состав данного продукта TRENDnet входит бесплатное программное обеспечение, написанное сторонними разработчиками. Это ПО распространяется на условиях лицензий GNU General Public License ("GPL") или GNU Lesser General Public License ("LGPL"). Программы распространяются БЕЗ ГАРАНТИИ и охраняются авторскими правами разработчиков. TRENDnet не оказывает техническую поддержку этого программного обеспечения. Подробное описание лицензий GNU GPL и LGPL можно найти на компакт-диске, прилагаемом к продукту.

В пунктах (<http://www.gnu.org/licenses/gpl.txt>) и (<http://www.gnu.org/licenses/lgpl.txt>) изложены конкретные условия каждой из лицензий.

Исходный код программ доступен для загрузки с веб-сайта TRENDnet (http://trendnet.com/downloads/list_gpl.asp) в течение, как минимум, трех лет со дня поставки продукта.

Кроме того, исходный код можно запросить по адресу TRENDnet.
20675 Manhattan Place, Torrance, CA 90501, USA. Tel: +1-310-961-5500 Fax: +1-310-961-5511

GPL/LGPL informações Gerais

Este produto TRENDnet inclui software gratuito desenvolvido por terceiros. Estes códigos estão sujeitos ao GPL (GNU General Public License) ou ao LGPL (GNU Lesser General Public License). Estes códigos são distribuídos SEM GARANTIA e estão sujeitos aos direitos autorais dos desenvolvedores. TRENDnet não presta suporte técnico a estes códigos. Os detalhes do GNU GPL e do LGPL estão no CD-ROM do produto. Favor acessar <http://www.gnu.org/licenses/gpl.txt> ou <http://www.gnu.org/licenses/lgpl.txt> para os termos específicos de cada licença.

Os códigos fonte estão disponíveis para download no site da TRENDnet (http://trendnet.com/langen/downloads/list_gpl.asp) por pelo menos três anos da data de embarque do produto.

Você também pode solicitar os códigos fonte contactando TRENDnet, 20675 Manhattan Place, Torrance, CA 90501, USA.
Tel: +1-310-961-5500, Fax: +1-310-961-5511.

GPL/LGPL üldinformatsioon

See TRENDneti toode sisaldab vaba tarkvara, mis on kirjutatud kolmanda osapoole poolt. Koodid on allutatud GNU (General Public License) Üldise Avaliku Litsentsi (GPL) või GNU (Lesser General Public License) ("LGPL") Vähem Üldine Avalik Litsentsiga. Koode vahendatakse ILMA GARANTIITA ja need on allutatud arendajate poolt. TRENDnet ei anna koodele tehnilist tuge. Detailsemat infot GNU GPL ja LGPL kohta leiate toote CD-ROMil. Infot mõlema litsentsi spetsiifiliste terminite kohta leiate (<http://www.gnu.org/licenses/gpl.txt>) või (<http://www.gnu.org/licenses/lgpl.txt>).

Infot mõlema litsentsi spetsiifiliste terminite kohta leiate (<http://www.gnu.org/licenses/gpl.txt>) või (<http://www.gnu.org/licenses/lgpl.txt>). Lähtekoodi on võimalik alla laadida TRENDneti kodulehelt (http://trendnet.com/langen/downloads/list_gpl.asp) kolme aasta jooksul alates toote kättesaamise kuupäevast.

Samuti võite lähtekoodi paluda TRENDnet'ilt, 20675 Manhattan Place, Torrance, CA 90501, USA. Tel: +1-310-961-5500, Fax: +1-310-961-5511.

Limited Warranty

TRENDnet warrants its products against defects in material and workmanship, under normal use and service, for the following length of time from the date of purchase. Warranty: 3 year limited warranty (When Applicable: 1 year warranty for power adapter, power supply, and cooling fan components.) Visit TRENDnet.com to review the full warranty policy, rights, and restrictions for this product.

Garantie Limitée

TRENDnet garantit ses produits contre les défauts matériels et de fabrication, dans des conditions normales d'utilisation et de service, pour les durées suivantes, à compter de la date de leur achat. Limitée: 3 ans de garantie limitée (Si applicable: 1 an de garantie sur l'adaptateur secteur, l'alimentation en énergie et les composants du ventilateur de refroidissement.) Visitez TRENDnet.com pour lire la politique complète de garantie, les droits et les restrictions s'appliquant à ce produit.

Begrenzte Garantie

TRENDnet garantiert, dass seine Produkte bei normaler Benutzung und Wartung während der nachfolgend genannten Zeit ab dem Kaufdatum keine Material- und Verarbeitungsschäden aufweisen. Garantie: 3-Jahres-Garantie (Soweit zutreffend: 1 Jahr Garantie für Netzteil, Stromkabel und Ventilator.) Alle Garantiebedingungen, Rechte und Einschränkungen für dieses Produkt finden Sie auf TRENDnet.com.

Garantía Limitada

TRENDnet garantiza sus productos contra defectos en los materiales y mano de obra, bajo uso y servicio normales, durante el siguiente periodo de tiempo a partir de la fecha de compra. Garantía: 3 años (Cuando proceda: 1 año de garantía para componentes de adaptadores de corriente, fuente de alimentación y ventiladores de refrigeración.) Visite TRENDnet.com para revisar la política de garantía, derechos y restricciones para este producto.

Ограниченная гарантия

Гарантия компании TRENDnet распространяется на дефекты, возникшие по вине производителя, при соблюдении условий эксплуатации и обслуживания в течение установленного периода с момента приобретения. (Продукт: Ограниченная гарантия: Трехлетняя ограниченная гарантия (Распространяется: На протяжении 1 года на силовые адаптеры, источники питания и компоненты вентилятора охлаждения) Полную версию гарантийных обязательств, а также права пользователя и ограничения при эксплуатации данного продукта смотрите на вебсайте TRENDnet.com.)

Garantia Limitada

TRENDnet garante seus produtos contra defeitos em material e mão de obra, sob condições normais de uso e serviço, pelo seguinte tempo a partir da data da compra. Garantia: Garantia limitada de 3 anos. (Quando aplicável: 1 ano de garantia para adaptador de tensão, fonte e componentes de ventoinhas). Visite TRENDnet.com para conhecer a política de garantia completa, direitos e restrições para este produto.)

Piiratud garantii

TRENDneti tavatingimustes kasutatavatel ja hooldatavatel toodetel on järgmise ajavahemiku jooksul (alates ostukuupäevast) tootmis-ja materjalidefektide garantii. garantii: 3-aastane piiratud garantii. (Garantii kohaldatakse: toiteadapteri, toiteallika ja jahutusventilaatori osadel on 1-aastane garantii.) Täisgarantii põhimõtete, õiguste ja piirangute kohta leiate lisateavet saidilt TRENDnet.com.

Гарантія компанії

Гарантія компанії TRENDnet поширюється на дефекти, що виникли з вини виробника, при дотриманні умов експлуатації та обслуговування протягом встановленого періоду з моменту придбання. (Продукт: Обмежена гарантія: 3 роки обмеженої гарантії (Поширюється: Протягом 1 року на силові адаптери, джерела живлення і компоненти вентилятора охолодження) Повну версію гарантійних зобов'язань, а також права користувача та обмеження при експлуатації даного продукту дивіться на вебсайті TRENDnet.com.

Certifications

This device can be expected to comply with Part 15 of the FCC Rules provided it is assembled in exact accordance with the instructions provided with this kit.

Operation is subject to the following conditions:

- (1) This device may not cause harmful interference
- (2) This device must accept any interference received including interference that may cause undesired operation.



Waste electrical and electronic products must not be disposed of with household waste. Please recycle where facilities exist. Check with your Local Authority or Retailer for recycling advice.

Applies to PoE Products Only: This product is to be connected only to PoE networks without routing to the outside plant.

Note

The Manufacturer is not responsible for any radio or TV interference caused by unauthorized modifications to this equipment. Such modifications could void the user's authority to operate the equipment.

Advertencia

En todos nuestros equipos se mencionan claramente las características del adaptador de alimentación necesario para su funcionamiento. El uso de un adaptador distinto al mencionado puede producir daños físicos y/o daños al equipo conectado. El adaptador de alimentación debe operar con voltaje y frecuencia de la energía eléctrica domiciliar existente en el país o zona de instalación.

Technical Support

If you have any questions regarding the product installation, please contact our Technical Support.

Toll free US/Canada: 1-866-845-3673

Regional phone numbers available at www.trendnet.com/support

Product Warranty Registration

Please take a moment to register your product online. Go to TRENDnet's website at: <http://www.trendnet.com/register>

TRENDnet

20675 Manhattan Place, Torrance, CA 90501. USA

Copyright © 2015. All Rights Reserved. TRENDnet.