

TRENDnet[®]



- Buiten 1.3 MP HD WiFi IR netwerkcamera

TV-IP322WI

- Snel-installatiegids (1)

TV-IP322WI (V1) / 07.27.2015

1. Voordat u begint

Inhoud van de verpakking

- TV-IP322WI
- CD-ROM (Utility en gebruikershandleiding)
- Handleiding voor snelle installatie
- Netwerkkabel (2 m / 6.5 ft.)
- Adapter van de macht (12 V DC, 1 A)

Minimale vereisten

- Een computer met een webbrowser
- CD-ROM-Station
- Bekabeld of draadloos netwerk (draadloze router of het toegangspunt met DHCP-server)
- Windows® 10, 8.1, 8, 7, Vista, Mac OS® X (10.6 of hoger)
- Internet Explorer® 9.0 of hoger, Firefox® 13.0 of hoger, Safari® 4.0 of hoger, Chrome™ 24.0 of hoger

Opmerking: De TV-IP322WI ondersteunt zowel externe voeding en Power over Ethernet (PoE). Als PoE netwerkverbinding gebruikt, kunt u verbinding maken met een standaard IEEE 802.3af netwerk.

Gratis Management softwarevereisten TRENDnetVIEW Pro

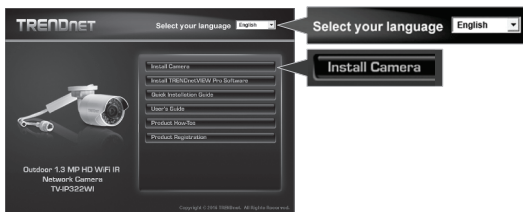
Ondersteunde besturingssystemen	1-8 Camera 's		9-32 Camera 's	
	CPU	Geheugen	CPU	Geheugen
Windows 10 / Windows 8.1 Windows 8 / Windows 7 Windows Server 2008 Windows Vista Windows Server 2003 Windows XP	2GHz	2GB RAM of hoger	2GHz	4GB RAM of hoger

Vrije Mobiele App: TRENDnet IPView eisen

Ondersteunde besturingssystemen
Android (version 4 of hoger) iOS (version 8 of hoger)

2. WiFi installatie

1. Sluit uw computer aan uw netwerk.
2. Doe niet installeren of mounten van de IP-camera voordat u de installatiestappen hieronder voltooit.
Tijdelijk de IP-camera naast uw computer plaatsen.
3. Plaats de CD in het cd-rom-station en start het installatieprogramma.
4. Selecteer de gewenste taal in de drop-down menu.
5. Klik op **Install Camera**.

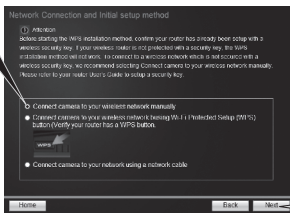


6. Schrijf het MAC-adres.



7. Selecteer "Sluit camera aan op uw draadloze netwerk handmatig" ("Connect camera to your wireless network manually"). (Voor een installatie WPS WiFi verwijzen naar User's Guide.)


o **Connect camera to your wireless network manually**



Next

8. Sluit de netwerkkabel van een naar netwerkpoort van de camera en vervolgens naar uw router. Sluit de lichtnetadapter aan de camera. De IR LEDs zal aanzetten een dim rood licht. Toestaan van 60 seconden voor de camera voor schoen opwaarts, en klik op **Next** (Volgende).

Allow 60 seconds for the camera to boot up.

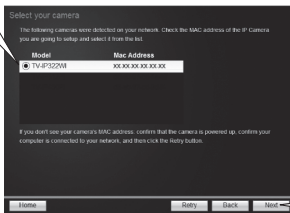


Next

9. Selecteer uw camera, en klik op **Next** (Volgende).

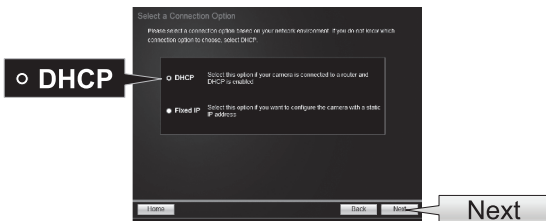
● **TV-IP322WI**

XX-XX-XX-XX-XX-XX

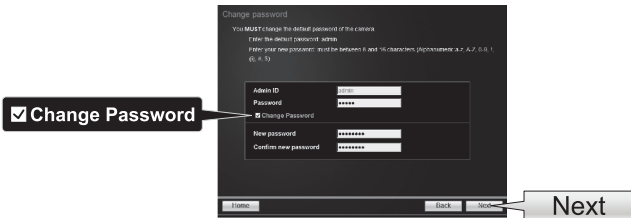


Next

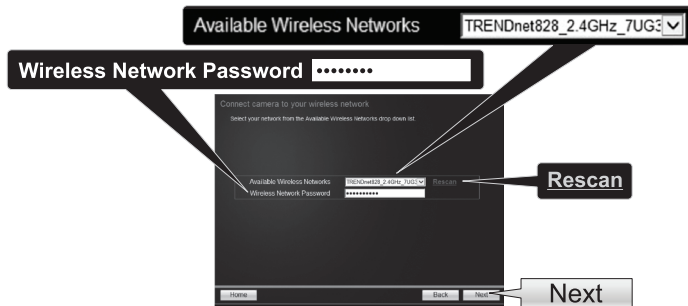
10. Selecteer **DHCP** en klik vervolgens op **Next** (Volgende).



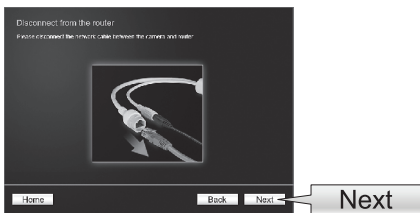
11. Schakel het **Wachtwoord Wijzigen** van de camera beheer interface toegangswachtwoord te wijzigen. Voer een nieuw wachtwoord, bevestig het nieuwe wachtwoord en klik op **Next** (Volgende).



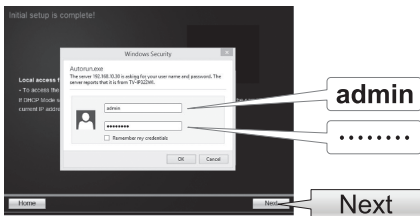
12. Selecteer uw draadloze netwerk in de vervolgkeuzelijst **Beschikbaar Draadloos Network**. Als u niet uw draadloos station op de lijst ziet, klikt u op **Opnieuw Scannen**. Als u codering ingeschakeld hebt, voert u uw **Wireless netwerk wachtwoord**. Klik vervolgens op **Next** (Volgende).



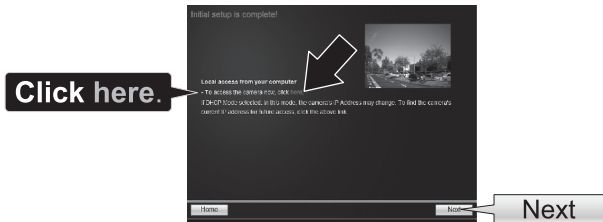
13. Koppel de netwerkkabel los van de camera. Klik vervolgens op **Next (Volgende)**.



14. De initiële installatie is nu voltooid. Uw camera is nu verbonden met het netwerk. Voer g
ebruikersnaam "**admin**" en het wachtwoord dat u zojuist hebt gewijzigd hebben.



15. Klik op de hyperlink om toegang te verlenen tot de beheerpagina. Hierdoor wordt een webbrowser geopend. U moet downloaden en installeren van een plug-in om video te bekijken. Gelieve te verwijzen naar de volgende zittijd installeren **Web Browser Plug-in voor Camera beheerinterface**. Als u wilt hervatten installatie, minimaliseren van de webbrowser en klik op **Next (Volgende)**.



16. Gefeliciteerd! Uw camera is nu klaar om te worden fysiek geïnstalleerd op de uiteindelijke plaats. Scan de QR code om te downloaden van een gratis mobiele app om te bekijken de camera vanaf uw mobiele apparaat. Klik op Voltoeien om de installatiewizard te sluiten.



17. Om beheer van meerdere camera's en voor meer geavanceerde functies, installeert u de software TRENDnetView Pro. Selecteer de CD-ROM autorun menu, **TRENDnetVIEW Pro Software installeren** om installatie te starten. Raadpleeg de gebruikershandleiding op de cd-rom voor meer informatie.

Opmerking:

- Zie User's Guide voor informatie over geavanceerde managementfuncties.
- Twee gebruikershandleidingen zijn opgenomen – een voor de camera en een voor TRENDnetVIEW Pro software.
- Bij het bekijken van live-videobeelden van een webbrowser, zal u worden gevraagd te installeren plug-in voor volledig functioneel.
- Het is aanbevolen dat u een dynamische DNS-service om te bekijken van uw camera's op afstand instellen. Zie uw router en IP-camera gebruikershandleiding voor instructies.

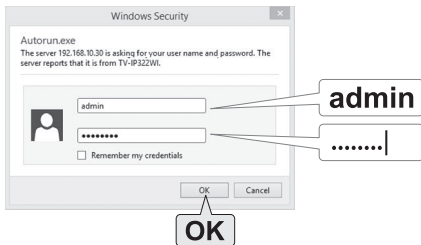
3. PoE Installatie

- Zie User's Guide.

4. Installeer webbrowser Plug-In voor Camera beheerinterface

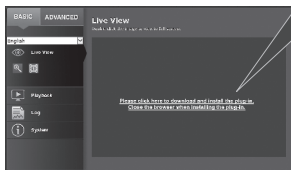
Windows

1. Toegang tot de camera beheerinterface.
2. Voer uw **Gebruikersnaam** en **Wachtwoord**. Druk op **OK**.

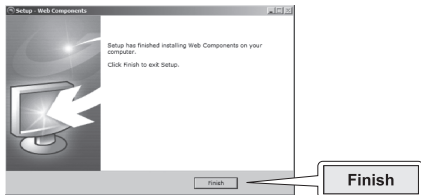


3. Klik op de link om de plugin downloaden en volg de instructies om te gaan met de installatie.

Please click here to download and install the plug-in.
Close the browser when installing the plug-in.



4. Klik op **Finish** (Voltoeien).



5. Herstart de browser om de live weergave.



Mac OS X

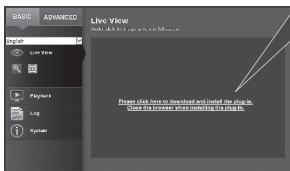
1. Toegang tot de camera beheerinterface.

2. Voer uw **Gebruikersnaam** en **Wachtwoord**. Druk vervolgens op **Login**.



3. Klik op de link voor het downloaden van de plug-in. (als u geen internettoegang op het moment dat u instelt hebt, vindt u de plug-in op de CD. Onder / Mac directory.)

Please click here to download and install the plug-in.
Close the browser when installing the plug-in.

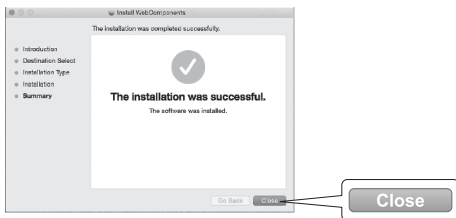


4. Dubbelklik op het bestand WebComponents.pkg en volg de instructies om verder te gaan van de installatie.



WebComponents.p
kg

5. Klik op Close (Sluiten).



6. Herstart de browser om de live weergave.



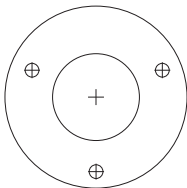
5. WiFi Camera Montage

Opmerking: Voor tips over het vastleggen van de juiste camera kijkhoek, Raadpleeg de gebruikershandleiding. Gelieve zo configureren dat de camera eerst voordat mounten.

1. Voor een installatie van WiFi, bevestigen dat uw mobiele apparaat heeft ten minste 2 bars van WiFi-verbinding met de WiFi-netwerk.
2. Draai de verstelbare moer en handmatig plaats de camera zoals gewenst.



3. Plaats de meegeleverde sjabloon-label op de muur of het plafond.



4. Boor gaten voor de verstrekte schroef ankers op elke gemarkeerde positie op de sjabloon. Zorg ervoor dat de boor overeenkomt met de grootte van de verstrekte schroef ankers.
5. U kunt uitvoeren uw kabel uit achterkant van de camera, of het route via de kant van de base. Ga verder met stap 6 als u te doen. Boor een gat in de muur voor de kabels.
6. Passeren van de camera kabels door het gat.
7. Sluit de lichtnetadapter aan macht poort van de camera.

8. Plaats de meegeleverde schroef ankers in de gaten.

9. Lijn de bevestigingsbeugel met de ankers schroef, en gebruik vervolgens de bijgeleverde schroeven om de camera aan de montagevlak veilig te stellen.



10. Afdichten rand van camera basis met exterieur rang breuwen.

11. Draai de vergrendeling ring om te passen de hoek en draai het om te houden van de positie na aanpassing.

GPL/LGPL General Information

This TRENDnet product includes free software written by third party developers. These codes are subject to the GNU General Public License ("GPL") or GNU Lesser General Public License ("LGPL"). These codes are distributed WITHOUT WARRANTY and are subject to the copyrights of the developers. TRENDnet does not provide technical support for these codes. The details of the GNU GPL and LGPL are included in the product CD-ROM.

Please also go to (<http://www.gnu.org/licenses/gpl.txt>) or (<http://www.gnu.org/licenses/lgpl.txt>) for specific terms of each license.

The source codes are available for download from TRENDnet's web site (http://trendnet.com/downloads/list_gpl.asp) for at least three years from the product shipping date.

You could also request the source codes by contacting TRENDnet.

20675 Manhattan Place, Torrance, CA 90501, USA. Tel: +1-310-961-5500 Fax: +1-310-961-5511

Informations générales GPL/LGPL

Ce produit TRENDnet comprend un logiciel libre gratuit par des programmeurs tiers. Ces codes sont sujet à la GNU General Public License ("GPL" Licence publique générale GNU) ou à la GNU Lesser General Public License ("LGPL" Licence publique générale limitée GNU). Ces codes sont distribués SANS GARANTIE et sont sujets aux droits d'auteurs des programmeurs. TRENDnet ne fournit pas d'assistance technique pour ces codes. Les détails concernant les GPL et LGPL GNU sont repris sur le CD-ROM du produit.

Veuillez également vous rendre en (<http://www.gnu.org/licenses/gpl.txt>) ou en (<http://www.gnu.org/licenses/lgpl.txt>) pour les conditions spécifiques de chaque licence.

Les codes source sont disponibles au téléchargement sur le site Internet de TRENDnet web site (http://trendnet.com/downloads/list_gpl.asp) durant au moins 3 ans à partir de la date d'expédition du produit.

Vous pouvez également demander les codes source en contactant TRENDnet.

20675 Manhattan Place, Torrance, CA 90501, USA. Tel: +1-310-961-5500 Fax: +1-310-961-5511

Allgemeine Informationen zu GPL/LGPL

Dieses Produkt enthält die freie Software "neffilter/iptables" (© 2000-2004 neffilter project <http://www.neffilter.org>) und die freie Software „Linux „mtid“ (Memory Technology Devices) Implementation (© 2000 David Woodhouse), erstmals integriert in Linux Version 2.4.0-test 3 v. 10.07.2000 (<http://www.kernel.org/pub/linux/kernel/v2.4/old-test-kernels/linux-2.4.0-test3.tar.bz2>), sowie weitere freie Software. Sie haben durch den Erwerb dieses Produktes keinerlei Gewährleistungsansprüche gegen die Berechtigten an der oben genannten Software erworben; weil diese die Software kostenfrei lizenzieren gewähren sie keine Haftung gemäß unten abgedruckten Lizenzbedingungen. Die Software darf von jedermann im Quell- und Objektcode unter Beachtung der Lizenzbedingungen der GNU General Public License Version 2, und GNU Lesser General Public License (LGPL) vervielfältigt, verbreitet und verarbeitet werden.

Die Lizenz ist unten im englischsprachigen Originalwortlaut wiedergegeben. Eine nichtoffizielle Übersetzung in die deutsche Sprache finden Sie im Internet unter (<http://www.gnu.de/documents/gpl-2.0.de.html>). Eine allgemeine öffentliche GNU Lizenz befindet sich auch auf der mitgelieferten CD-ROM.

Sie können Quell- und Objektcode der Software für mindestens drei Jahre auf unserer Homepage www.trendnet.com im Downloadbereich (http://trendnet.com/langen/downloads/list_gpl.asp) downloadend. Sofern Sie nicht über die Möglichkeit des Downloads verfügen können Sie bei TRENDnet.

20675 Manhattan Place, Torrance, CA 90501 - U.S.A. -, Tel.: +1-310-961-5500, Fax: +1-310-961-5511 die Software anfordern.

Información general sobre la GPL/LGPL

Este producto de TRENDnet incluye un programa gratuito desarrollado por terceros. Estos códigos están sujetos a la Licencia pública general de GNU ("GPL") o la Licencia pública general limitada de GNU ("LGPL"). Estos códigos son distribuidos SIN GARANTÍA y están sujetos a las leyes de propiedad intelectual de sus desarrolladores. TRENDnet no ofrece servicio técnico para estos códigos. Los detalles sobre las licencias GPL y LGPL de GNU se incluyen en el CD-ROM del producto.

Consulte también el (<http://www.gnu.org/licenses/gpl.txt>) ó el (<http://www.gnu.org/licenses/lgpl.txt>) para ver las cláusulas específicas de cada licencia.

Los códigos fuentes están disponibles para ser descargados del sitio Web de TRENDnet (http://trendnet.com/downloads/list_gpl.asp) durante por lo menos tres años a partir de la fecha de envío del producto.

También puede solicitar el código fuente llamando a TRENDnet.
20675 Manhattan Place, Torrance, CA 90501, USA. Tel: +1-310-961-5500 Fax: +1-310-961-5511

Общая информация о лицензиях GPL/LGPL

В состав данного продукта TRENDnet входит бесплатное программное обеспечение, написанное сторонними разработчиками. Это ПО распространяется на условиях лицензий GNU General Public License ("GPL") или GNU Lesser General Public License ("LGPL"). Программы распространяются БЕЗ ГАРАНТИИ и охраняются авторскими правами разработчиков. TRENDnet не оказывает техническую поддержку этого программного обеспечения. Подробное описание лицензий GNU GPL и LGPL можно найти на компакт-диске, прилагаемом к продукту.

В пунктах (<http://www.gnu.org/licenses/gpl.txt>) и (<http://www.gnu.org/licenses/lgpl.txt>) изложены конкретные условия каждой из лицензий.

Исходный код программ доступен для загрузки с веб-сайта TRENDnet (http://trendnet.com/downloads/list_gpl.asp) в течение, как минимум, трех лет со дня поставки продукта.

Кроме того, исходный код можно запросить по адресу TRENDnet.
20675 Manhattan Place, Torrance, CA 90501, USA. Tel: +1-310-961-5500 Fax: +1-310-961-5511

GPL/LGPL informações Gerais

Este produto TRENDnet inclui software gratuito desenvolvido por terceiros. Estes códigos estão sujeitos ao GPL (GNU General Public License) ou ao LGPL (GNU Lesser General Public License). Estes códigos são distribuídos SEM GARANTIA e estão sujeitos aos direitos autorais dos desenvolvedores. TRENDnet não presta suporte técnico a estes códigos. Os detalhes do GNU GPL e do LGPL estão no CD-ROM do produto. Favor acessar <http://www.gnu.org/licenses/gpl.txt> ou <http://www.gnu.org/licenses/lgpl.txt> para os termos específicos de cada licença.

Os códigos fonte estão disponíveis para download no site da TRENDnet (http://trendnet.com/langen/downloads/list_gpl.asp) por pelo menos três anos da data de embarque do produto.

Você também pode solicitar os códigos fonte contactando TRENDnet, 20675 Manhattan Place, Torrance, CA 90501, USA.
Tel: +1-310-961-5500, Fax: +1-310-961-5511.

GPL/LGPL üldinformatsioon

See TRENDneti toode sisaldab vaba tarkvara, mis on kirjutatud kolmanda osapoole poolt. Koodid on allutatud GNU (General Public License) Üldise Avaliku Litsentsi (GPL) või GNU (Lesser General Public License) ("LGPL") Vähem Üldine Avalik Litsentsiga. Koode vahendatakse ILMA GARANTIITA ja need on allutatud arendajate poolt. TRENDnet ei anna koodele tehnilist tuge. Detailsemat infot GNU GPL ja LGPL kohta leiate toote CD-ROMil. Infot mõlema litsentsi spetsiifiliste terminite kohta leiate (<http://www.gnu.org/licenses/gpl.txt>) või (<http://www.gnu.org/licenses/lgpl.txt>).

Infot mõlema litsentsi spetsiifiliste terminite kohta leiate (<http://www.gnu.org/licenses/gpl.txt>) või (<http://www.gnu.org/licenses/lgpl.txt>). Lähtekoodi on võimalik alla laadida TRENDneti kodulehelt (http://trendnet.com/langen/downloads/list_gpl.asp) kolme aasta jooksul alates toote kättesaamise kuupäevast.

Samuti võite lähtekoodi paluda TRENDnet'ilt, 20675 Manhattan Place, Torrance, CA 90501, USA. Tel: +1-310-961-5500, Fax: +1-310-961-5511.

Limited Warranty

TRENDnet warrants its products against defects in material and workmanship, under normal use and service, for the following length of time from the date of purchase. Warranty: 3 year limited warranty (When Applicable: 1 year warranty for power adapter, power supply, and cooling fan components.) Visit TRENDnet.com to review the full warranty policy, rights, and restrictions for this product.

Garantie Limitée

TRENDnet garantit ses produits contre les défauts matériels et de fabrication, dans des conditions normales d'utilisation et de service, pour les durées suivantes, à compter de la date de leur achat. Limitée: 3 ans de garantie limitée (Si applicable: 1 an de garantie sur l'adaptateur secteur, l'alimentation en énergie et les composants du ventilateur de refroidissement.) Visitez TRENDnet.com pour lire la politique complète de garantie, les droits et les restrictions s'appliquant à ce produit.

Begrenzte Garantie

TRENDnet garantiert, dass seine Produkte bei normaler Benutzung und Wartung während der nachfolgend genannten Zeit ab dem Kaufdatum keine Material- und Verarbeitungsschäden aufweisen. Garantie: 3-Jahres-Garantie (Soweit zutreffend: 1 Jahr Garantie für Netzteil, Stromkabel und Ventilator.) Alle Garantiebedingungen, Rechte und Einschränkungen für dieses Produkt finden Sie auf TRENDnet.com.

Garantía Limitada

TRENDnet garantiza sus productos contra defectos en los materiales y mano de obra, bajo uso y servicio normales, durante el siguiente periodo de tiempo a partir de la fecha de compra. Garantía: 3 años (Cuando proceda: 1 año de garantía para componentes de adaptadores de corriente, fuente de alimentación y ventiladores de refrigeración.) Visite TRENDnet.com para revisar la política de garantía, derechos y restricciones para este producto.

Ограниченная гарантия

Гарантия компании TRENDnet распространяется на дефекты, возникшие по вине производителя, при соблюдении условий эксплуатации и обслуживания в течение установленного периода с момента приобретения. (Продукт: Ограниченная гарантия: Трехлетняя ограниченная гарантия (Распространяется: На протяжении 1 года на силовые адаптеры, источники питания и компоненты вентилятора охлаждения) Полную версию гарантийных обязательств, а также права пользователя и ограничения при эксплуатации данного продукта смотрите на вебсайте TRENDnet.com.)

Garantia Limitada

TRENDnet garante seus produtos contra defeitos em material e mão de obra, sob condições normais de uso e serviço, pelo seguinte tempo a partir da data da compra. Garantia: Garantia limitada de 3 anos. (Quando aplicável: 1 ano de garantia para adaptador de tensão, fonte e componentes de ventoinhas). Visite TRENDnet.com para conhecer a política de garantia completa, direitos e restrições para este produto.)

Piiratud garantii

TRENDneti tavatingimustes kasutatavatel ja hooldatavatel toodetel on järgmise ajavahemiku jooksul (alates ostukuupäevast) tootmis-ja materjalidefektide garantii. garantii: 3-aastane piiratud garantii. (Garantii kohaldatakse: toiteadapteri, toiteallika ja jahutusventilaatori osadel on 1-aastane garantii.) Täisgarantii põhimõtete, õiguste ja piirangute kohta leiate lisateavet saidilt TRENDnet.com.

Гарантія компанії

Гарантія компанії TRENDnet поширюється на дефекти, що виникли з вини виробника, при дотриманні умов експлуатації та обслуговування протягом встановленого періоду з моменту придбання. (Продукт: Обмежена гарантія: 3 роки обмеженої гарантії (Поширюється: Протягом 1 року на силові адаптери, джерела живлення і компоненти вентилятора охолодження) Повну версію гарантійних зобов'язань, а також права користувача та обмеження при експлуатації даного продукту дивіться на вебсайті TRENDnet.com.

Certifications

This device can be expected to comply with Part 15 of the FCC Rules provided it is assembled in exact accordance with the instructions provided with this kit.

Operation is subject to the following conditions:

- (1) This device may not cause harmful interference
- (2) This device must accept any interference received including interference that may cause undesired operation.



Waste electrical and electronic products must not be disposed of with household waste. Please recycle where facilities exist. Check with your Local Authority or Retailer for recycling advice.

Applies to PoE Products Only: This product is to be connected only to PoE networks without routing to the outside plant.

Note

The Manufacturer is not responsible for any radio or TV interference caused by unauthorized modifications to this equipment. Such modifications could void the user's authority to operate the equipment.

Advertencia

En todos nuestros equipos se mencionan claramente las características del adaptador de alimentación necesario para su funcionamiento. El uso de un adaptador distinto al mencionado puede producir daños físicos y/o daños al equipo conectado. El adaptador de alimentación debe operar con voltaje y frecuencia de la energía eléctrica domiciliar existente en el país o zona de instalación.

Technical Support

If you have any questions regarding the product installation, please contact our Technical Support.

Toll free US/Canada: 1-866-845-3673

Regional phone numbers available at www.trendnet.com/support

Product Warranty Registration

Please take a moment to register your product online. Go to TRENDnet's website at: <http://www.trendnet.com/register>

TRENDnet

20675 Manhattan Place, Torrance, CA 90501. USA

Copyright © 2015. All Rights Reserved. TRENDnet.