


TRENDNET[®]



Quick Installation Guide
TUC-VGA(V1)

Table of Content

- 1 Français**
 - 1. Pour Windows
 - 2. Pour Mac



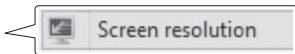
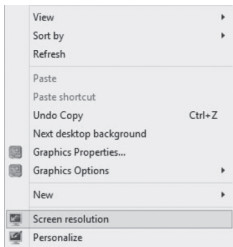
Remarque: Le mode alternatif est nécessaire pour utiliser cet adaptateur. Brancher l'adaptateur à un Hub USB-C sans mode alternatif peut ne fournir aucun signal.

Mode Duplicate: Duplique la même image de l'ordinateur de bureau sur deux écrans

Mode étendu: Etend l'image de votre ordinateur de bureau sur un écran supplémentaire

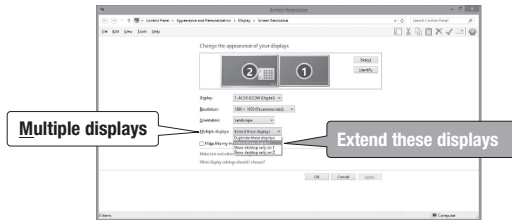
Pour Windows

1. Assurez-vous que chaque écran est connecté et allumé.
2. Sur le PC ou le portable connecté au TUC-VGA, faites un clic droit sur votre écran et sélectionnez « **Screen resolution** » (Résolution d'écran)



3. Cliquez sur le menu déroulant « **Multiple displays** » (Plusieurs affichages) et sélectionnez soit « **Duplicate these displays** » (Dupliquer ces affichages) pour le **mode duplication** ou « **Extend these displays** » (Étendre ces affichages) pour le **mode étendu**.

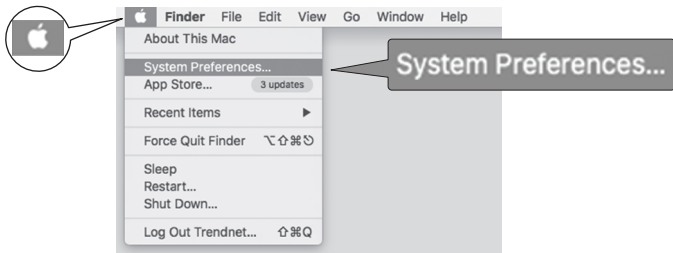
4. Cliquez sur « **Ok** » pour confirmer les modifications..



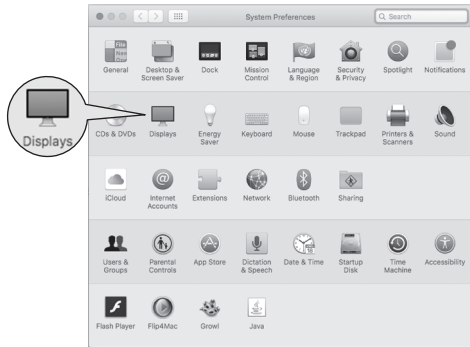
5. Windows vous demandera d'enregistrer les paramètres. Cliquez sur « **Keep Changes** » (Conserver les modifications).

Pour Mac

1. Assurez-vous que chaque écran est connecté et allumé.
2. Dans le menu **Apple**, sélectionnez **System Preferences (Préférences système)**.



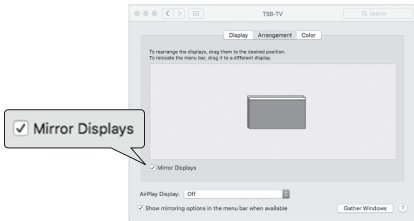
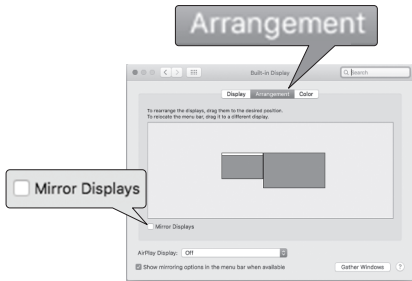
3. Dans le menu View (Visualisation), sélectionnez **Displays** (Affichages).



4. Cliquez sur **Arrangement tab** (onglet Disposition).

5. Pour le **mode Duplication**, cochez la case « **Mirror Displays** » (Affichage Miroir).

6. Pour le **mode Etendu**, ne cochez pas la case « **Mirror Displays** » (Affichage Miroir).



Déclaration de conformité

TRENDnet

Manufacturer's Nom et Adre

TRENDnet, Inc.
20675 Manhattan Place
Torrance, CA 90501 USA



Détails du produit

Modèle: TUC-VGA
Nom du produit: Adaptateur USB-C HDTV de vers VGA
Nom Commercial: TRENDnet

TRENDnet déclare par la présente que le produit est conforme aux exigences essentielles et aux autres dispositions pertinentes de la Directive en vertu de notre seule responsabilité.

CEM

EN 55022: 2010 + AC: 2011
EN 61000-3-2: 2014
EN 6100-3-3: 2013

Ce produit est conforme à la directives suivante.

Directives:

Directive CEM 2004/108/CE et 2014/30/UE
Directive RoHS 2011/65/UE
REACH Règlement (CE) N° 1907/2006

Personne responsable de cette déclaration.

Lieu de délivrance: Torrance, California, USA

Date: Novembre 18, 2015

Nom: Sonny Su

Position: Director of Technology

Signature:

A handwritten signature in black ink, appearing to read 'Sonny Su', is written over a horizontal line.

Limited Warranty

TRENDnet warrants its products against defects in material and workmanship, under normal use and service. Specific warranty periods are listed on each of the respective product pages on the TRENDnet website.

Garantie Limitée

TRENDnet garantit ses produits contre les problèmes de matériel ou de fabrication, dans des conditions normales d'utilisation et de service. Les périodes de garanties précises sont mentionnées sur chacun des pages produits du site web de TRENDnet.

Eingeschränkte Garantie

TRENDnet gewährt eine Garantie für seine Produkte im Falle von Material- und Bearbeitungsdefekten, bei normaler Verwendung und Wartung. Spezielle Garantiezeiträume werden auf jeder Produktseite auf der Website von TRENDnet genannt.

Garantía limitada

TRENDnet garantiza que sus productos carecen de defectos en el material y la fabricación, en condiciones de uso y funcionamiento normales. Los periodos específicos de garantía figuran en cada una de las páginas de producto del sitio web de TRENDnet.

Ограниченная гарантия

Компания TRENDnet предоставляет гарантию на свои изделия от дефектов материалов и сборки при нормальном использовании и обслуживании. Конкретные гарантийные сроки указаны на странице каждого продукта на сайте компании TRENDnet.

Garantia Limitada

A TRENDnet garante seus produtos contra defeitos de material e mão de obra sob condições normais de uso e serviço. Os períodos de garantia específicos estão listados em cada uma das páginas dos respectivos produtos no site da TRENDnet.

Piiratud garantii

TRENDneti garantii hõlmab materjali- ja koostamisdefekte, mis ilmnevad toote tavapärasel kasutamisel. Garantiiaja täpne pikkus konkretse toote puhul on leitav TRENDneti kodulehelt vastava toote infolehel.

Garanzia limitata

TRENDnet garantisce i propri prodotti da difetti di materiali e manodopera, in condizioni di normale uso ed esercizio. I periodi di garanzia specifici sono elencati sulle rispettive pagine di prodotto sul sito TRENDnet.

Certifications

This device complies with Part 15 of the FCC Rules. Operation is subject to the following two conditions:

- (1) This device may not cause harmful interference.
- (2) This device must accept any interference received. Including interference that may cause undesired operation.



Waste electrical and electronic products must not be disposed of with household waste. Please recycle where facilities exist. Check with your Local Authority or Retailer for recycling advice.

Applies to PoE Products Only: This product is to be connected only to PoE networks without routing to the outside plant.

Note

The Manufacturer is not responsible for any radio or TV interference caused by unauthorized modifications to this equipment. Such modifications could void the user's authority to operate the equipment.

Advertencia

En todos nuestros equipos se mencionan claramente las características del adaptador de alimentación necesario para su funcionamiento. El uso de un adaptador distinto al mencionado puede producir daños físicos y/o daños al equipo conectado. El adaptador de alimentación debe operar con voltaje y frecuencia de la energía eléctrica domiciliar existente en el país o zona de instalación.

Technical Support

If you have any questions regarding the product installation, please contact our Technical Support.

Toll free US/Canada: **1-866-845-3673**

Regional phone numbers available at www.trendnet.com/support

Product Warranty Registration

Please take a moment to register your product online.

Go to TRENDnet's website at:

www.trendnet.com/register

TRENDnet

20675 Manhattan Place

Torrance, CA 90501

USA