

Guia de Instalação Rápida

TU2-H5PI

Português	1
1. Antes de Iniciar	1
2. Como Instalar	2
Troubleshooting	4

1. Antes de Iniciar



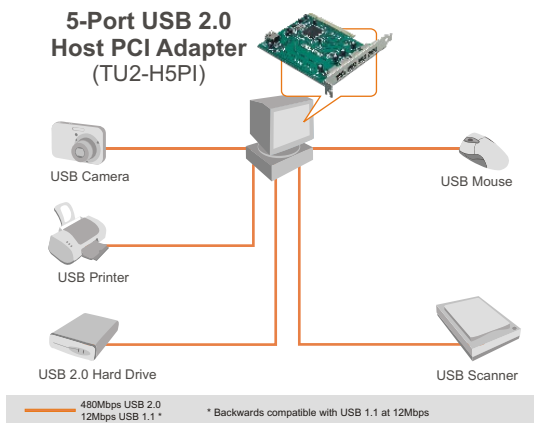
Conteúdo da Embalagem

- TU2-H5PI
- CD-ROM de Driver
- Guia de Instalação Rápida

Requisitos do Sistema

- Slot PCI 2.2 32-bit
- Drive de CD-ROM
- CPU: 300MHz ou superior (Windows 2003 Server/ XP/2000/ME/98SE) / 800 MHz ou superior (Windows Vista)
- Memória: 256 MB RAM ou superior (Windows 2003 Server/ XP/2000/ME/ 98SE, Mac OS X 10.1~10.4) /512 MB RAM ou superior (Windows Vista)
- Windows 98SE/ME/2000/XP/2003 Server/Vista, Mac OS X 10.1~10.4

Aplicação



2. Como instalar

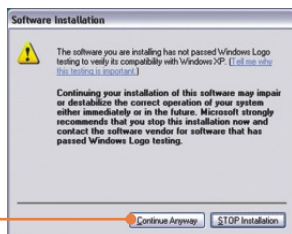
Importante! NÃO instale a placa PCI no computador até instruído a fazê-lo.

Para usuários Windows

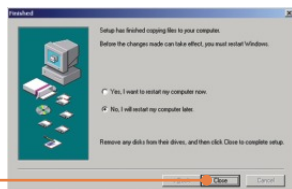
1. Insira o **CD-ROM de Driver** em seu drive de CD-ROM. Quando a janela autorun aparecer, clique **Install Driver** (Instalar Driver).



2. Uma mensagem de aviso aparecerá. Clique **Continue Anyway** (Continuar mesmo assim) (somente Windows XP).



3. Quando estiver pronto para reiniciar, selecione **No** (Não) e então clique **Close** (Fechar).



Nota: Favor recorrer ao guia do usuário do seu computador referente a instalação de hardware.



4. **Desligue** seu computador.

5. Abra o gabinete do seu computador.

6. Insira a placa PCI firmemente em um slot PCI disponível e então reinicie seu computador.

7. Após seu computador reiniciar, o Windows irá automaticamente completar a instalação de seu novo hardware.

8. Conecte seus dispositivos USB às portas USB.



Agora sua instalação está completa.

Registre Seu Produto

Para garantir o alto nível do service e suporte ao consumidor, por favor tire um minuto para registra seu produto Online em: www.trendnet.com/register
Agradecemos por ter escolhido TRENDnet

P1: Eu posso conectar ou desconectar os cabos USB enquanto o computador estiver ligado?

R1: Sim, você pode conectar ou desconectar o cabo USB enquanto o computador estiver ligado, porque a interface USB é Plug-and-Play e hot-pluggable.

P2: Eu tenho um cabo USB 1.1. Ele funciona com dispositivos USB 2.0?

R2: Sim, funciona, mas pode causar problemas para conexão de periféricos externos USB 2.0 de alta velocidade. Portanto, recomenda-se que você utilize um cabo USB 2.0 certificado.

P3: Após instalar com sucesso a placa PCI TU2 -H5PI USB 2.0, eu conectei meu dispositivo USB externo à porta USB, mas parece não funcionar. O que devo fazer?

R3: Se você tem um adaptador AC externo que veio com o dispositivo USB externo, conecte o adaptador de tensão AC ao dispositivo e ligue o dispositivo. Também verifique se você instalou no Windows o driver correto para seu dispositivo USB externo.

P4: Como instalar o TU2-H5PI no meu computador com Windows 98SE?

R4: Siga as instruções abaixo:

1. Siga passos 1-7 na **Seção 2 Como Instalar**.
2. Quando o micro terminar o boot, um Assistente de Novo Hardware irá aparecer. Clique **Próximo**.
3. Quando a janela que pede para Inserir um Disco aparecer, insira seu CD do Windows 98SE CD no seu drive de CD-ROM e clique **OK**.
4. Clique **Terminar**.
5. Repita passos 1-4.
6. Conecte os dispositivos USB nas portas USB.

Se você ainda encontrar problemas ou tiver alguma pergunta referente ao TU2-H5PI, favor entrar em contato com o Departamento de Suporte Técnico da Trendnet

Limited Warranty

TRENDnet warrants its products against defects in material and workmanship, under normal use and service, for the following lengths of time from the date of purchase.

TU2-H5PI - 2 Year Warranty

If a product does not operate as warranted above during the applicable warranty period, TRENDnet shall, at its option and expense, repair the defective product or part, deliver to customer an equivalent product or part to replace the defective item, or refund to customer the purchase price paid for the defective product. All products that are replaced will become the property of TRENDnet. Replacement products may be new or reconditioned.

TRENDnet shall not be responsible for any software, firmware, information, or memory data of customer contained in, stored on, or integrated with any products returned to TRENDnet pursuant to any warranty.

There are no user serviceable parts inside the product. Do not remove or attempt to service the product by any unauthorized service center. This warranty is voided if (i) the product has been modified or repaired by any unauthorized service center, (ii) the product was subject to accident, abuse, or improper use (iii) the product was subject to conditions more severe than those specified in the manual.

Warranty service may be obtained by contacting TRENDnet office within the applicable warranty period for a Return Material Authorization (RMA) number, accompanied by a copy of the dated proof of the purchase. Products returned to TRENDnet must be pre-authorized by TRENDnet with RMA number marked on the outside of the package, and sent prepaid, insured and packaged appropriately for safe shipment.

WARRANTIES EXCLUSIVE: IF THE TRENDnet PRODUCT DOES NOT OPERATE AS WARRANTED ABOVE, THE CUSTOMER'S SOLE REMEDY SHALL BE, AT TRENDnet'S OPTION, REPAIR OR REPLACEMENT. THE FOREGOING WARRANTIES AND REMEDIES ARE EXCLUSIVE AND ARE IN LIEU OF ALL OTHER WARRANTIES, EXPRESSED OR IMPLIED, EITHER IN FACT OR BY OPERATION OF LAW, STATUTORY OR OTHERWISE, INCLUDING WARRANTIES OF MERCHANTABILITY AND FITNESS FOR A PARTICULAR PURPOSE. TRENDnet NEITHER ASSUMES NOR AUTHORIZES ANY OTHER PERSON TO ASSUME FOR IT ANY OTHER LIABILITY IN CONNECTION WITH THE SALE, INSTALLATION MAINTENANCE OR USE OF TRENDnet'S PRODUCTS.

TRENDnet SHALL NOT BE LIABLE UNDER THIS WARRANTY IF ITS TESTING AND EXAMINATION DISCLOSE THAT THE ALLEGED DEFECT IN THE PRODUCT DOES NOT EXIST OR WAS CAUSED BY CUSTOMER'S OR ANY THIRD PERSON'S MISUSE, NEGLIGENCE, IMPROPER INSTALLATION OR TESTING, UNAUTHORIZED ATTEMPTS TO REPAIR OR MODIFY, OR ANY OTHER CAUSE BEYOND THE RANGE OF THE INTENDED USE, OR BY ACCIDENT, FIRE, LIGHTNING, OR OTHER HAZARD.

LIMITATION OF LIABILITY: TO THE FULL EXTENT ALLOWED BY LAW TRENDnet ALSO EXCLUDES FOR ITSELF AND ITS SUPPLIERS ANY LIABILITY, WHETHER BASED IN CONTRACT OR TORT (INCLUDING NEGLIGENCE), FOR INCIDENTAL, CONSEQUENTIAL, INDIRECT, SPECIAL, OR PUNITIVE DAMAGES OF ANY KIND, OR FOR LOSS OF REVENUE OR PROFITS, LOSS OF BUSINESS, LOSS OF INFORMATION OR DATE, OR OTHER FINANCIAL LOSS ARISING OUT OF OR IN CONNECTION WITH THE SALE, INSTALLATION, MAINTENANCE, USE, PERFORMANCE, FAILURE, OR INTERRUPTION OF THE POSSIBILITY OF SUCH DAMAGES, AND LIMITS ITS LIABILITY TO REPAIR, REPLACEMENT, OR REFUND OF THE PURCHASE PRICE PAID, AT TRENDnet'S OPTION. THIS DISCLAIMER OF LIABILITY FOR DAMAGES WILL NOT BE AFFECTED IF ANY REMEDY PROVIDED HEREIN SHALL FAIL OF ITS ESSENTIAL PURPOSE.

Governing Law: This Limited Warranty shall be governed by the laws of the state of California.

AC/DC Power Adapter, Cooling Fan, Cables and Power Supply carry 1 Year Warranty

Certificados

Este equipamento foi submetido a testes e provou ser aderente às Regras FCC e CE. Sua operação está sujeita às seguintes condições:

- (1) Este dispositivo não pode causar interferência prejudicial.
- (2) Este dispositivo deve aceitar qualquer interferência recebida. Isso inclui interferências que podem causar operação indesejada.



Lixo de produtos elétricos e eletrônicos não deve ser depositado em lixeiras caseiras. Favor reciclar onde há disponibilidade. Verifique com sua Autoridade Local ou Revendedor para obter informações sobre reciclagem.



NOTA: O FABRICANTE NÃO É RESPONSÁVEL POR QUALQUER INTERFERÊNCIA DE RÁDIO OU TV CAUSADA POR MODIFICAÇÕES NÃO AUTORIZADAS NESTE EQUIPAMENTO. TAIS MODIFICAÇÕES PODEM VIOLAR A AUTORIDADE DO USUÁRIO DE OPERAR O EQUIPAMENTO.

ADVERTENCIA

En todos nuestros equipos se mencionan claramente las características del adaptador de alimentación necesario para su funcionamiento. El uso de un adaptador distinto al mencionado puede producir daños físicos y/o daños al equipo conectado. El adaptador de alimentación debe operar con voltaje y frecuencia de la energía eléctrica domiciliar existente en el país o zona de instalación.



TRENDnet Technical Support

US • Canada

Toll Free Telephone: 1(866) 845-3673

24/7 Tech Support



Europe (Germany • France • Italy • Spain • Switzerland • UK)

Toll Free Telephone: +00800 60 76 76 67

English/Espanol - 24/7

Francais/Deutsch - 11 am-8pm, Monday - Friday MET

Worldwide

Telephone: +(31) (0) 20 504 05 35

English/Espanol - 24/7

Francais/Deutsch - 11 am-8pm, Monday - Friday MET

Product Warranty Registration

Please take a moment to register your product online.

Go to TRENDnet's website at <http://www.trendnet.com/register>

TRENDnet[®]

20675 Manhattan Place
Torrance, CA 90501
USA