



USB 2.0 to 10/100Mbps Fast Ethernet Adapter

TU2-ET100

- Руководство по быстрой установке [1]1

1. Подготовка к монтажу

Содержимое упаковки

- TU2-ET100
- Руководство по быстрой установке
- CD-ROM (служебная программа и драйвером)

Если любой из выше содержание отсутствует, пожалуйста, обратитесь к поставщику.

Системные требования

- Дискковод CD-ROM
- Компьютер с портом USB 1.1 или 2.0

Поддерживаемые OS	ЦП	Память
Windows 7 (32/64-bit)	1ГГц или выше	1Б RAM или более
Windows Vista (32/64-bit)	800МГц или выше	512МБ RAM или более
Windows XP (32/64-bit)/2000	300МГц или выше	256МБ RAM или более
Mac OS X (10.6)	Intel Processor	1GB RAM или более
Mac OS X (10.5)	867МГц или выше	512МБ RAM или более
Mac OS X (10.4)	333МГц или выше	256МБ RAM или более


2. Порядок установки

Примечание:

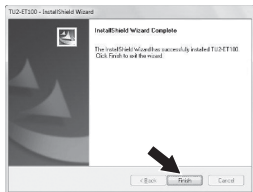
1. Не устанавливайте TU2-ET100 адаптер, не получив на то указаний.
2. Инструкции для пользователей Mac OS X (10.4~10.6) содержатся в "Руководстве пользователя" на компакт-диске.

1. Установите в дискковод CD-ROM компакт-диск с драйверами.
2. Нажмите **Run Autorun.exe** (только для Windows 7/Vista).

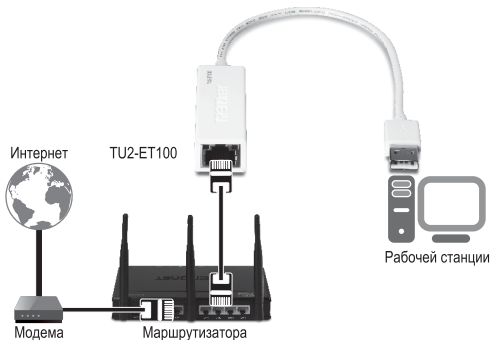
3. Нажмите «Установить драйвер» (Install Driver).



4. Следуйте указаниям из **InstallShield** и щелкните по кнопке **Завершение**.



5. Щелкните по кнопке Exit. Извлеките CD-ROM-диск со драйвером из привода.
6. Присоедините адаптер к USB- порту компьютера.
7. Драйверы установятся автоматически.
8. Присоедините сетевой кабель от устройства TU2-ET100 к коммутатору, маршрутизатору или кабельному /DSL-модему.



Установка завершена.



Product Warranty Registration

Please take a moment to register your product online.
Go to TRENDnet's website at <http://www.trendnet.com/register>

Certifications

This equipment has been tested and found to comply with FCC and CE Rules.
Operation is subject to the following two conditions:

- (1) This device may not cause harmful interference.
- (2) This device must accept any interference received. Including interference that may cause undesired operation.



Waste electrical and electronic products must not be disposed of with household waste. Please recycle where facilities exist. Check with you Local Authority or Retailer for recycling advice.



NOTE: THE MANUFACTURER IS NOT RESPONSIBLE FOR ANY RADIO OR TV INTERFERENCE CAUSED BY UNAUTHORIZED MODIFICATIONS TO THIS EQUIPMENT. SUCH MODIFICATIONS COULD VOID THE USER'S AUTHORITY TO OPERATE THE EQUIPMENT.

ADVERTENCIA

En todos nuestros equipos se mencionan claramente las características del adaptador de alimentación necesario para su funcionamiento. El uso de un adaptador distinto al mencionado puede producir daños físicos y/o daños al equipo conectado. El adaptador de alimentación debe operar con voltaje y frecuencia de la energía eléctrica domiciliar existente en el país o zona de instalación.

TRENDnet
20675 Manhattan Place
Torrance, CA 90501. USA