



USB 2.0 to 10/100Mbps Fast Ethernet Adapter

TU2-ET100

- Anleitung zur Schnellinstallation (1)

1. Bevor Sie anfangen

Packungsinhalt

- TU2-ET100
- Anleitung zur Schnellinstallation
- CD-ROM (Bedienungsanleitung und Treiber)

Wenn keiner der oben genannten Inhalte fehlen, wenden Sie sich an Ihren Fachhändler.

Systemanforderungen

- CD-ROM-Laufwerk
- USB-Port: 2.0 oder 1.1


Unterstützte Betriebssysteme	Prozessor	Speicher
Windows 7 (32/64-bit)	1GHz oder schneller	1GB RAM oder mehr
Windows Vista (32/64-bit)	800MHz oder schneller	512MB RAM oder mehr
Windows XP (32/64-bit)/2000	300MHz oder schneller	256MB RAM oder mehr
Mac OS X (10.6)	Intel Processor	1GB RAM oder mehr
Mac OS X (10.5)	867MHz oder schneller	512MB RAM oder mehr
Mac OS X (10.4)	333MHz oder schneller	256MB RAM oder mehr

2. Installation der Hardware

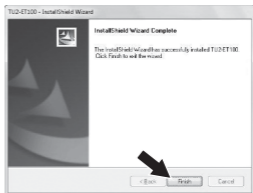
Hinweis:

1. Installieren Sie den USB-Adapter TU2-ET100 erst dann im Computer, wenn Sie dazu aufgefordert werden.
2. Informationen zu Mac OS X (10.4 - 10.6) finden Sie in der Bedienungsanleitung auf der CD-ROM.
 1. Legen Sie die Treiber-CD in Ihr CD-ROM-Laufwerk ein.
 2. Klicken Sie auf **Run Autorun.exe** (Autorun.exe ausführen) (nur Windows 7/Vista).

3. Klicken Sie **Install Driver**.



4. Folgen Sie den Anweisungen des Installationsassistenten und klicken Sie dann auf **Finish** (Fertigstellen).




5. Klicken Sie **Exit**. Nehmen Sie die Treiber-CD-ROM aus dem CD-ROM-Laufwerk Ihres Computers.

6. Verbinden Sie den Adapter mit einem freien USB-Port Ihres Computers.

7. Die Treiber werden automatisch installiert.

8. Verbinden Sie den TU2-ET100 über ein Netzwerkkabel mit einem Umschalter, Router oder Kabel-/DSL-Modem.



Ihre Installation ist beendet!



Product Warranty Registration

Please take a moment to register your product online.
Go to TRENDnet's website at <http://www.trendnet.com/register>

Certifications

This equipment has been tested and found to comply with FCC and CE Rules.
Operation is subject to the following two conditions:

- (1) This device may not cause harmful interference.
- (2) This device must accept any interference received. Including interference that may cause undesired operation.



Waste electrical and electronic products must not be disposed of with household waste. Please recycle where facilities exist. Check with you Local Authority or Retailer for recycling advice.



NOTE: THE MANUFACTURER IS NOT RESPONSIBLE FOR ANY RADIO OR TV INTERFERENCE CAUSED BY UNAUTHORIZED MODIFICATIONS TO THIS EQUIPMENT. SUCH MODIFICATIONS COULD VOID THE USER'S AUTHORITY TO OPERATE THE EQUIPMENT.

ADVERTENCIA

En todos nuestros equipos se mencionan claramente las características del adaptador de alimentación necesario para su funcionamiento. El uso de un adaptador distinto al mencionado puede producir daños físicos y/o daños al equipo conectado. El adaptador de alimentación debe operar con voltaje y frecuencia de la energía eléctrica domiciliar existente en el país o zona de instalación.

TRENDnet
20675 Manhattan Place
Torrance, CA 90501. USA