



## USB 2.0 to 10/100Mbps Fast Ethernet Adapter

TU2-ET100

- Lühike paigaldusjuhend (1)

## 1. Enne alustamist

### Pakendi sisu

- TU2-ET100
- Mitmekeelne lühike paigaldusjuhend
- CD-ROM (kasutusjuhend ja Draiveri )

Kui ükskõik milline eespool sisu on puudu, võtke palun ühendust oma edasimüüjaga

### Minimaalsed nõuded süsteemile

- CD-ROM kettaseade
- USB Port: 2.0 või 1.0


Toetatud operatsioonisüsteemi	Keskprotsessor	Mälu
Windows 7 (32/64-bit)	1GHz või rohkem	1GB RAM või rohkem
Windows Vista (32/64-bit)	800MHz või rohkem	512MB RAM või rohkem
Windows XP (32/64-bit)/2000	300MHz või rohkem	256MB RAM või rohkem
Mac OS X (10.6)	Intel Processor	1GB RAM või rohkem
Mac OS X (10.5)	867MHz või rohkem	512MB RAM või rohkem
Mac OS X (10.4)	333MHz või rohkem	256MB RAM või rohkem

## 2. Kuidas paigaldada

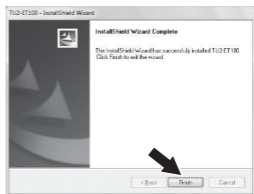
### Märkus:

1. Ärge paigaldage TU2-ET100 oma arvutisse enne, kui seda teil palutakse teha.
  2. Mac OS X (10.1 ~ 10.6) juhised leiate kasutaja käsiraamatust kaasasolevast CD-ROM'ilt.
1. Pange Draiveri CD-plaat CDkettaseadmesse.
  2. . Klõpsake Run Autorun.exe (Windows 7/Vista puhul).

### 3. Klõkkige Install Driver.



### 4. Järgige InstallShield Wizard juhiseid ja seejärel klõkkige Finish nupul.

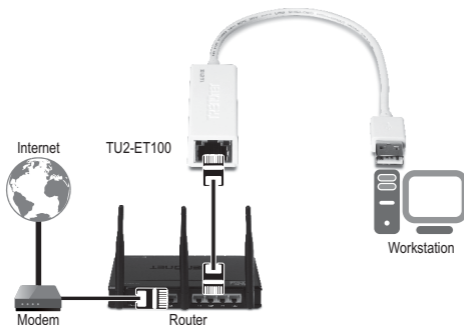


5. Klõkkige **Exit**. Eemaldage draiveri CD-plaat arvuti CD-kettaseadmest.

6. Ühendage Adapter arvuti vabasse USB porti.

7. Draiverid paigaldatakse automaatselt.

8. Ühendage võrgukaabel TU2-ET100'st switchi, ruuteri või kaabel/DSL modeemi.



Paigaldamine on nüüd lõppenud.

# Declaration of Conformity



## Company Information:

Company Name:

TRENDnet, Inc.

Company Address:

20675 Manhattan Place

Torrance, CA 90501

USA

## Product Information:

Product Description:

USB to 10/100Mbps Adapter

Model Number:

TU2-ET100

Brand name:

TRENDnet



## Technical Standards:

EN 55022 : 2006 + A1 : 2007 Class B

EN 61000-3-2 : 2006 + A1 : 2008 + A2 : 2009

EN 61000-3-3 : 2008

EN 55024 : 1998 + A1 : 2001 + A2 : 2003

## Declaration:

*The product is herewith confirmed to comply with the requirements of Directive 2004/108/EC of the Council (European Parliament) on the EMC directive.*

*I hereby declare that the products and devices mentioned above are consistent with the standards and provisions of the guidelines.*

Sonny Su

Full Name

August 10, 2011

Date

Director of Technology

Position / Title

Signature



## Product Warranty Registration

Please take a moment to register your product online.  
Go to TRENDnet's website at <http://www.trendnet.com/register>

### Certifications

This equipment has been tested and found to comply with FCC and CE Rules.  
Operation is subject to the following two conditions:

- (1) This device may not cause harmful interference.
- (2) This device must accept any interference received. Including interference that may cause undesired operation.



Waste electrical and electronic products must not be disposed of with household waste. Please recycle where facilities exist. Check with you Local Authority or Retailer for recycling advice.



**NOTE:** THE MANUFACTURER IS NOT RESPONSIBLE FOR ANY RADIO OR TV INTERFERENCE CAUSED BY UNAUTHORIZED MODIFICATIONS TO THIS EQUIPMENT. SUCH MODIFICATIONS COULD VOID THE USER'S AUTHORITY TO OPERATE THE EQUIPMENT.

### ADVERTENCIA

En todos nuestros equipos se mencionan claramente las características del adaptador de alimentación necesario para su funcionamiento. El uso de un adaptador distinto al mencionado puede producir daños físicos y/o daños al equipo conectado. El adaptador de alimentación debe operar con voltaje y frecuencia de la energía eléctrica domiciliar existente en el país o zona de instalación.

TRENDnet  
20675 Manhattan Place  
Torrance, CA 90501. USA