

TRENDnet[®]



Руководство по быстрой установке TPE-2840WS (V1)

Table of Contents

1 Русский

1. Перед началом работы
2. Краткий справочник
3. Установка и настройка оборудования

1. Перед началом работы

Содержимое упаковки

- TPE-2840WS
- Руководство по быстрой установке
- Сетевой провод (1.8 м / 6 футов)
- Набор оборудования монтажной стойки

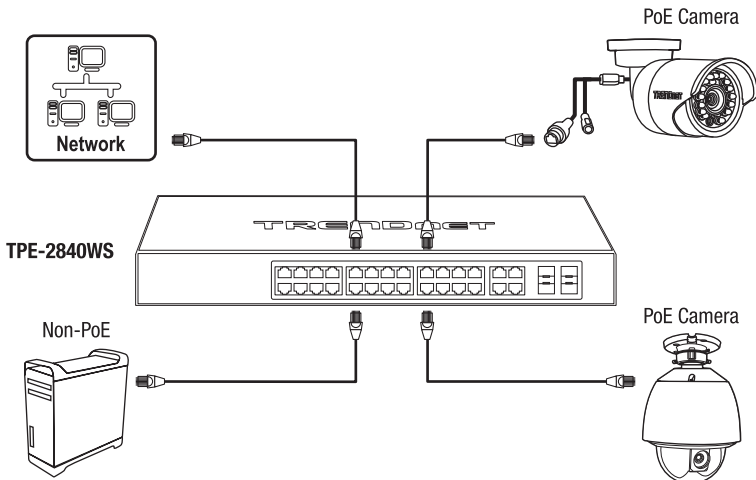
Требования к установке

- Компьютер с портом Ethernet и веб-браузер
- Сетевой кабель

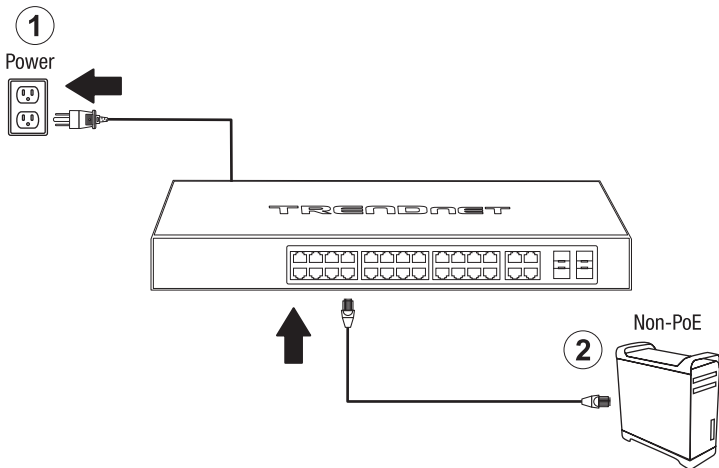
Дополнительное оборудование

- Корпус 19 дюймов стандарта EIA
- Модуль SFP (напр., TEG-MGBSX, TEG-MGBS10, TEG-MGBS40, TEG-MGBS80)

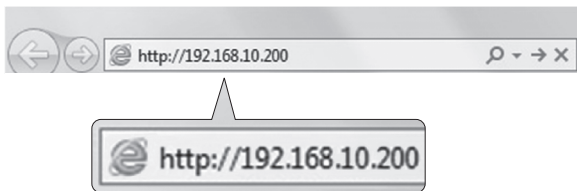
2. Краткий справочник



3. Установка и настройка оборудования



3. Необходимо назначить сетевому адаптеру компьютера статический IP-адрес в подсети 192.168.10.x (напр., 192.168.10.25) и маску подсети 255.255.255.0.
4. Откройте свой браузер, введите IP-адрес коммутатор в адресной строке и нажмите на **Enter** (Ввод). IP-адрес по умолчанию 192.168.10.200.



5. Введите **User Name** (имя пользователя) и **Password** (пароль), затем щелкните по кнопке **LOGIN**. По умолчанию:

User name (Имя пользователя): **admin**

Password (Пароль): **admin**

Примечание: Имя пользователя и пароль следует вводить с учетом регистра.

admin

admin

LOGIN

6. Нажмите **System** (Система), а затем **IPv4 Setup** (Настройка IPv4).

7. Настройте коммутатор в соответствии с требованиями сети. Нажмите кнопку **Apply** (Применить) чтобы сохранить изменения.

System

IPv4 Setup

IPv4 Setup

System MAC Address:	00:01:02:03:04:05
System IP Address:	192 . 168 . 10 . 200
System Subnet Mask:	255 . 255 . 255 . 0
System Default Gateway:	0 . 0 . 0 . 0
System IP Mode:	Static

Apply

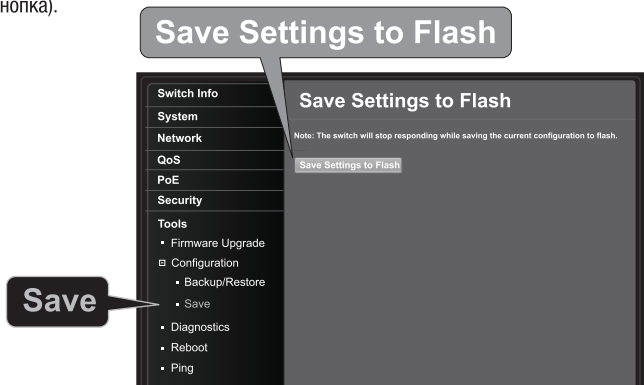
8. Щелкните на **OK**.

WARNING

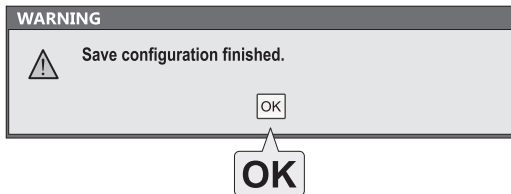
The management session will be disconnected. Use new IP address to connect to device.

OK

9. В левой панели выберите "**Настройки**", нажмите "**Конфигурация**", а затем нажмите "**Сохранить**".
10. Нажмите кнопку **Save Settings to Flash (Сохранить настройки на флэш-накопитель)** (кнопка).



11. Щелкните на "**OK**".



Примечание:

1. При необходимости простого нахождения в сети всех управляющих коммутаторов, работающих на основе веб-технологии, назначения IP-адреса, изменения пароля и обновления встроенных программ достаточно воспользоваться служебной программой Web Management Utility. Выполните нижеприведенные указания.
2. Загрузить самую последнюю версию направляющего выступления и общего назначения потребителя, пожалуйста пойдите к <http://www.trendnet.com/support> и выбирает **TPE-2840WS** в пределах Загрузки Продуктов раскрывающийся список.

Подробную информацию о настройке и расширенных параметрах настройки устройства **TPE-2840WS** пожалуйста пойдите к <http://www.trendnet.com/support>.

TRENDNET[®]

Certifications

This device complies with Part 15 of the FCC Rules.

Operation is subject to the following two conditions:

- (1) This device may not cause harmful interference.
- (2) This device must accept any interference received.

Including interference that may cause undesired operation.



Waste electrical and electronic products must not be disposed of with household waste. Please recycle where facilities exist. Check with your Local Authority or Retailer for recycling advice.

Applies to PoE Products Only: This product is to be connected only to PoE networks without routing to the outside plant.

Note

The Manufacturer is not responsible for any radio or TV interference caused by unauthorized modifications to this equipment. Such modifications could void the user's authority to operate the equipment.

Advertencia

En todos nuestros equipos se mencionan claramente las características del adaptador de alimentación necesario para su funcionamiento. El uso de un adaptador distinto al mencionado puede producir daños físicos y/o daños al equipo conectado. El adaptador de alimentación debe operar con voltaje y frecuencia de la energía eléctrica domiciliar existente en el país o zona de instalación.

Technical Support

If you have any questions regarding the product installation, please contact our Technical Support.

Toll free US/Canada: **1-866-845-3673**

Regional phone numbers available at www.trendnet.com/support

TRENDnet

20675 Manhattan Place
Torrance, CA 90501
USA

Product Warranty Registration

Please take a moment to register your product online. Go to TRENDnet's website at: www.trendnet.com/register