

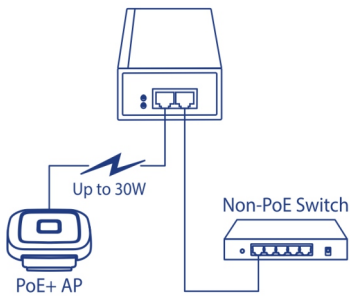


Iniettore PoE+ 2.5G

TPE-215GI (v1.0R)

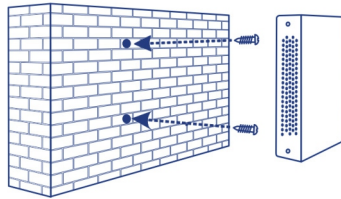
- Converte una porta non-PoE in una porta PoE+ 2.5G
- Alimenta PoE (15,4 W) o PoE+ (30 W)
- Compatibile con 2.5GBASE-T
- Alimentazione integrata
- Collegare in rete un dispositivo PoE fino a 100m (328 ft.)
- Risparmia sui costi dell'apparecchiatura e dell'installazione
- Conforme alle norme IEEE 802.3af e 802.3at

L'iniettore PoE+ 2.5 G di TRENDnet, modello TPE-215GI, integra l'alimentazione elettrica con una connessione di rete 2.5GBASE-T per generare un segnale di rete PoE+ 2.5 G. La tecnologia di rilevamento automatico fornisce agevolmente la corretta potenza necessaria per alimentare i dispositivi PoE e PoE+. Collegare l'iniettore PoE+ 2.5 G a uno switch non-PoE e successivamente utilizzare un cavo Ethernet con dati + alimentazione per connettere in rete un dispositivo PoE o PoE+ fino a 100 metri (328 piedi) di distanza; dispositivi PoE di rete come punti di accesso wireless, telecamere IP, sistemi telefonici VoIP, decoder IPTV, controlli di accesso e altro ancora.



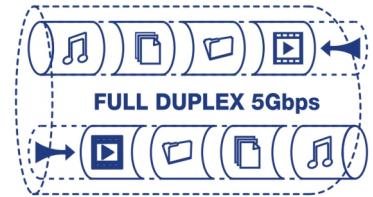
PoE+

L'iniettore PoE+ 2.5G alimenta un dispositivo PoE con potenza PoE (15,4 W) o PoE+ (30W).



Installazione versatile


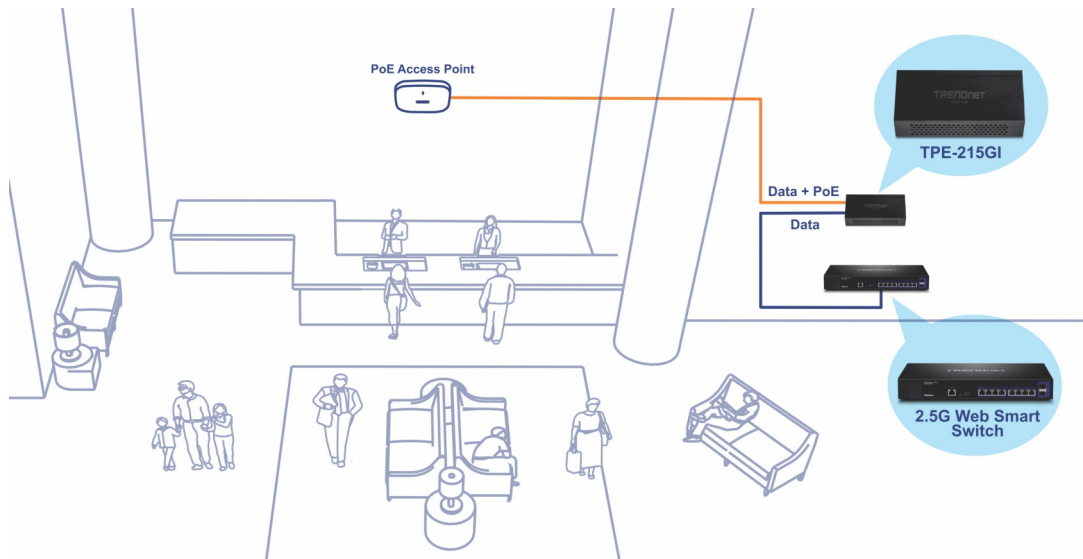
La progettazione per il montaggio a parete e un robusto alloggiamento metallico si adattano alla maggior parte degli scenari di installazione.



Velocità 2.5G

Equipaggiato con una porta RJ-45 2.5GBASE-T la quale permette di raggiungere velocità di rete fino a 2.5 Gbps su cavi Cat5e esistenti o il cablaggio migliorato.

SOLUZIONE DELLA RETE



CARATTERISTICHE



PoE+

L'iniettore PoE+ 2.5G alimenta un dispositivo PoE con potenza PoE (15,4 W) o PoE+ (30 W)



Porte 2.5G

1 porta 2.5G (dati) e 1 porta 2.5G PoE+ (dati + alimentazione)



Tecnologia Auto-Sensing

Grazie alla tecnologia di rilevamento automatico, l'iniettore PoE+ 2.5G eroga adeguatamente la potenza necessaria per alimentare i dispositivi PoE e PoE+



Installazione semplice

È sufficiente collegare l'iniettore PoE+ 2.5G allo switch e al dispositivo PoE - non è necessaria alcuna configurazione



Distanza PoE

Fornisce una connessione di rete PoE+ fino a 100 m (328 piedi.)



Installazione versatile

Design con montaggio a parete e resistente alloggiamento in metallo che si adatta a tutti gli scenari di installazione



Indicatori LED

Gli indicatori LED presenti sull'iniettore PoE+ 2.5G indicano la presenza della connettività di rete e PoE

SPECIFICHE

Standards

- IEEE 802.3
- IEEE 802.3u
- IEEE 802.3ab
- IEEE 802.3af
- IEEE 802.3at
- IEEE 802.3bz

Interfaccia dispositivo

- 1 x porta 2.5GBASE-T (dati)
- 1 x porta PoE+ 2.5GBASE-T (dati + potenza)

Budget PoE

- Max. 30W

Consumo d'alimentazione

- Max. 0,7 W (senza alimentazione)

Temperatura

- 0 – 40°C (32 – 104°F)

Humidity

- Max. 90% senza condensa

Certificazioni

- CE
- FCC
- ETL

Dimensioni

- 154 x 73 x 36 mm (6 x 2.9 x 1.4 pollici)

Peso

- 422g (0,93 lbs.)

Garanzia

- 3 Anni

Contenuto della confezione

- TPE-215GI
- Guida rapida d'installazione
- Cavo di alimentazione

Tutti i riferimenti relativi alla velocità sono solo a scopo comparativo. Le specifiche, le dimensioni e la forma del prodotto sono soggette a modifiche senza preavviso e l'aspetto effettivo può differire da quello raffigurato nel presente documento.