

TRENDnet[®]



Guía de instalación rápida
TPE-1016L/TPE-1026L

Table of Content

Español

1. Antes de comenzar
2. Instalación del Hardware
3. LEDs

1. Antes de iniciar

Contenido del paquete

- TPE-1016L/TPE-1026L
- Guía de instalación rápida
- Cable eléctrico
- Kit para montaje en rack

Requisitos mínimos

- Dispositivos de red
- Cable de red

Equipo opcional

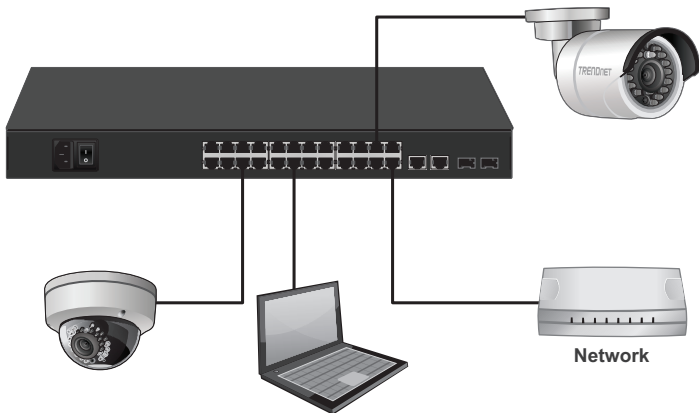
- Bastidor EIA estándar de 19"

2. Instalación del hardware

1. Conecte el cable de alimentación al switch y enchúfelo a una toma de corriente. Mueva el botón de encendido a la posición "On" (encendido).



2. Conecte un cable de red del switch al puerto de red de su computadora y/o a los dispositivos PoE.
3. Conecte un cable de red de un puerto del switch a su red.

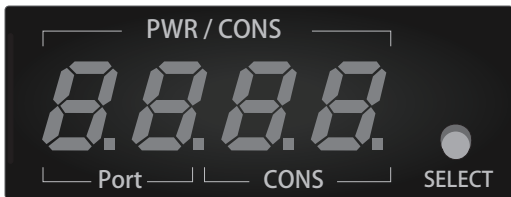


3. LEDs

1. Compruebe que los siguientes LED estén encendidos: **Alimentación, PoE y Link/ACT**.

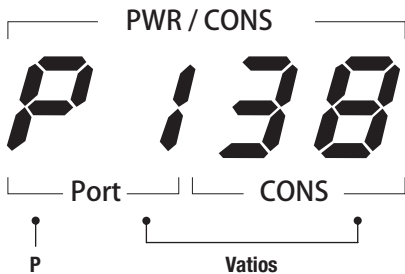
LED	Secuencia	Función
Power	Fijo	El dispositivo está encendido
	Apagado	El dispositivo está apagado
PoE	Fijo	El switch está conectado y facilita alimentación a un dispositivo PoE
	Apagado	No se ha detectado ningún dispositivo PoE en este puerto
Link/ACT	Fijo	Se ha detectado una conexión
	Centelleo	Se están transmitiendo datos

Pantalla de 7 segmentos

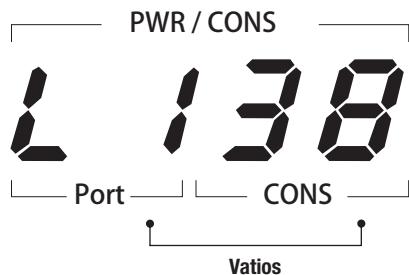


1. Utilice el botón **rojo** de selección situado junto a la pantalla de 7 segmentos para cambiar entre los diferentes tipos de pantalla.

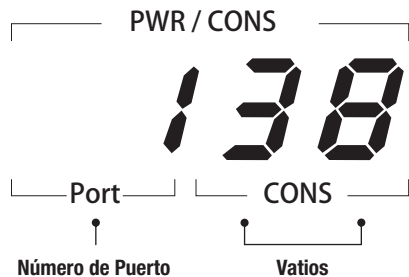
Asignación de potencia PoE



Potencia PoE total restante



Consumo PoE por puerto*



***Nota:** Si hay varios dispositivos PoE conectados, pulse el botón de selección para mostrar la información de consumo PoE para el puerto siguiente.

TRENDnet®

Limited Warranty

TRENDnet warrants its products against defects in material and workmanship, under normal use and service. Specific warranty periods are listed on each of the respective product pages on the TRENDnet website.

Garantie Limitée

TRENDnet garantit ses produits contre les problèmes de matériel ou de fabrication, dans des conditions normales d'utilisation et de service. Les périodes de garanties précises sont mentionnées sur chacun des pages produits du site web de TRENDnet.

Eingeschränkte Garantie

TRENDnet gewährt eine Garantie für seine Produkte im Falle von Material- und Bearbeitungsdefekten, bei normaler Verwendung und Wartung. Spezielle Garantiezeiträume werden auf jeder Produktseite auf der Website von TRENDnet genannt.

Garantía limitada

TRENDnet garantiza que sus productos carecen de defectos en el material y la fabricación, en condiciones de uso y funcionamiento normales. Los periodos específicos de garantía figuran en cada una de las páginas de producto del sitio web de TRENDnet.

Ограниченная гарантия

Компания TRENDnet предоставляет гарантию на свои изделия от дефектов материалов и сборки при нормальном использовании и обслуживании. Конкретные гарантийные сроки указаны на странице каждого продукта на сайте компании TRENDnet.

Garantia Limitada

A TRENDnet garante seus produtos contra defeitos de material e mão de obra sob condições normais de uso e serviço. Os períodos de garantia específicos estão listados em cada uma das páginas dos respectivos produtos no site da TRENDnet.

Piiratud garantii

TRENDneti garantii hõlmab materjali- ja koostamisdefekte, mis ilmnevad toote tavapärasel kasutamisel. Garantiiaja täpne pikkus konkretse toote puhul on leitav TRENDneti kodulehelt vastava toote infolehel.

Garanzia limitata

TRENDnet garantisce i propri prodotti da difetti di materiali e manodopera, in condizioni di normale uso ed esercizio. I periodi di garanzia specifici sono elencati sulle rispettive pagine di prodotto sul sito TRENDnet.

TRENDNET[®]

Certifications

This device complies with Part 15 of the FCC Rules.

Operation is subject to the following two conditions:

- (1) This device may not cause harmful interference.
- (2) This device must accept any interference received.

Including interference that may cause undesired operation.



Waste electrical and electronic products must not be disposed of with household waste. Please recycle where facilities exist. Check with your Local Authority or Retailer for recycling advice.

Applies to PoE Products Only: This product is to be connected only to PoE networks without routing to the outside plant.

Note

The Manufacturer is not responsible for any radio or TV interference caused by unauthorized modifications to this equipment. Such modifications could void the user's authority to operate the equipment.

Advertencia

En todos nuestros equipos se mencionan claramente las características del adaptador de alimentación necesario para su funcionamiento. El uso de un adaptador distinto al mencionado puede producir daños físicos y/o daños al equipo conectado. El adaptador de alimentación debe operar con voltaje y frecuencia de la energía eléctrica domiciliar existente en el país o zona de instalación.

Technical Support

If you have any questions regarding the product installation, please contact our Technical Support.

Toll free US/Canada: **1-866-845-3673**

Regional phone numbers available at www.trendnet.com/support

TRENDnet

20675 Manhattan Place
Torrance, CA 90501
USA

Product Warranty Registration

Please take a moment to register your product online. Go to TRENDnet's website at:

www.trendnet.com/register