

# TRENDnet®



---

Guide d'installation rapide  
TPE-1016L/TPE-1026L

# Table of Content

---

## **Français**

1. Avant de commencer
2. Installation du matériel
3. LEDs

# 1. Avant de débiter

---

## Contenu de l'emballage

- TPE-1016L/TPE-1026L
- Guide d'installation rapide
- Cordon de secteur
- Kit de montage sur rack

## Exigences minimales

- Périphériques réseau
- Câble réseau

## Matériel supplémentaire

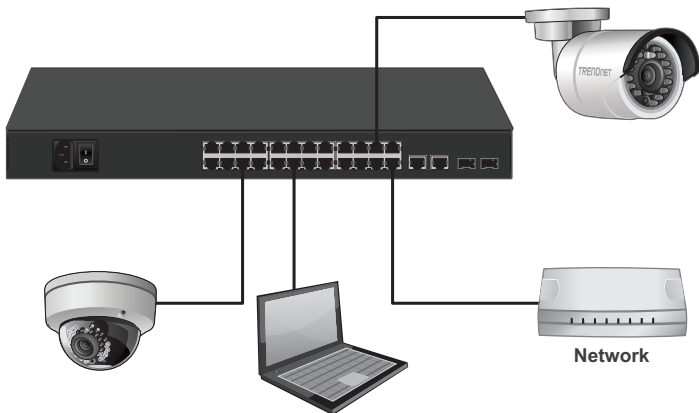
- Rack EIA standard 19"

## 2. Installation du matériel

1. Branchez le cordon d'alimentation au switch et raccordez-le à une prise de courant. Positionnez le bouton d'alimentation sur « **ON** ».



2. Connectez un câble réseau entre le switch et le port réseau de votre ordinateur et/ou les périphériques PoE.
3. Utilisez un câble réseau pour connecter le port du switch à votre réseau.

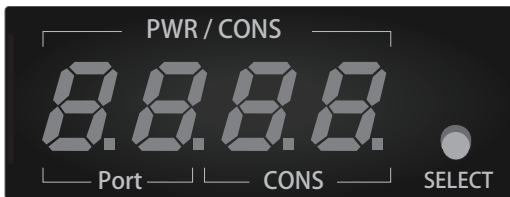


### 3. LEDs

1. Vérifiez que les LED suivants sont allumés: **Power** (alimentation), PoE et **Link/ACT**.

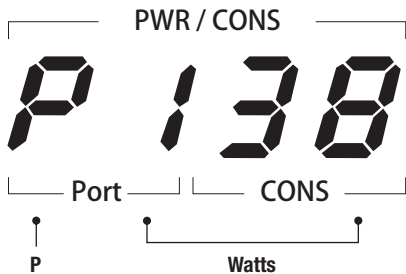
LED	Séquence	Function
<b>Alimentation</b>	Fixe	L'appareil est allumé
	Éteint	L'appareil est éteint
<b>PoE</b>	Fixe	Le switch est connecté et fournit du courant à un périphérique PoE
	Éteint	Aucun périphérique PoE n'a été détecté sur ce port
<b>Link/ACT</b>	Fixe	Une connexion a été détectée
	Clignotement	Des données sont en train d'être transférées

#### Affichage à 7 segments

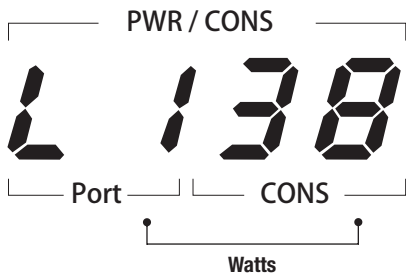


1. Utilisez le bouton de sélection **rouge** se trouvant à côté de l'affichage à 7 segments pour passer d'un type d'affichage à l'autre.

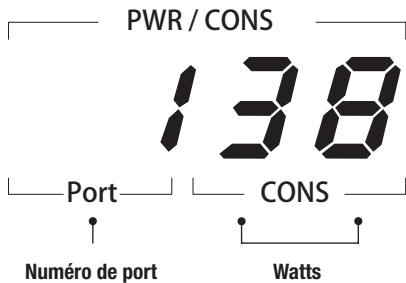
#### PoE power allocation



## Alimentation PoE totale restante



## Consommation PoE par Port\*



**\*Remarque:** si plusieurs périphériques sont connectés, enfoncez le bouton de sélection pour afficher les informations relatives à la consommation PoE du port suivant.

# Déclaration de conformité

TRENDnet®

## Manufacturer's Nom et Adre

TRENDnet, Inc.  
20675 Manhattan Place  
Torrance, CA 90501 USA



## Détails du produit

**Modèle:** TPE-1016L / TPE-1026L

**Nom du produit:** Switch PoE+ 250 watts Ethernet à 16 /  
Switch PoE+ 430 watts 10/100 Mb/s à 24 ports avec 2 ports combo SFP Gigabit

**Nom Commercial:** TRENDnet

TRENDnet déclare par la présente que le produit est conforme aux exigences essentielles et aux autres dispositions pertinentes de la Directive en vertu de notre seule responsabilité.

## CEM

EN 55022: 2010 + AC: 2011 Class A  
EN 61000-3-2: 2006 + A1: 2009 + A2: 2009  
EN 61000-3-3: 2013  
EN 55024: 2010

Ce produit est conforme à la directives suivante.

## Directives:

Directive CEM 2014/30/EU  
Directive RoHS 2011/65/UE  
REACH Règlement (CE) N° 1907/2006

Personne responsable de cette déclaration.

Lieu de délivrance: Torrance, California, USA

Date: Decembre 18, 2015

Nom: Sonny Su

Position: Director of Technology

Signature:

A handwritten signature in black ink, appearing to read 'Sonny Su', is written over a horizontal line.

# TRENDnet<sup>®</sup>

---

## **Limited Warranty**

TRENDnet warrants its products against defects in material and workmanship, under normal use and service. Specific warranty periods are listed on each of the respective product pages on the TRENDnet website.

## **Garantie Limitée**

TRENDnet garantit ses produits contre les problèmes de matériel ou de fabrication, dans des conditions normales d'utilisation et de service. Les périodes de garanties précises sont mentionnées sur chacun des pages produits du site web de TRENDnet.

## **Eingeschränkte Garantie**

TRENDnet gewährt eine Garantie für seine Produkte im Falle von Material- und Bearbeitungsdefekten, bei normaler Verwendung und Wartung. Spezielle Garantiezeiträume werden auf jeder Produktseite auf der Website von TRENDnet genannt.

## **Garantía limitada**

TRENDnet garantiza que sus productos carecen de defectos en el material y la fabricación, en condiciones de uso y funcionamiento normales. Los periodos específicos de garantía figuran en cada una de las páginas de producto del sitio web de TRENDnet.

## **Ограниченная гарантия**

Компания TRENDnet предоставляет гарантию на свои изделия от дефектов материалов и сборки при нормальном использовании и обслуживании. Конкретные гарантийные сроки указаны на странице каждого продукта на сайте компании TRENDnet.

## **Garantia Limitada**

A TRENDnet garante seus produtos contra defeitos de material e mão de obra sob condições normais de uso e serviço. Os períodos de garantia específicos estão listados em cada uma das páginas dos respectivos produtos no site da TRENDnet.

## **Piiratud garantii**

TRENDneti garantii hõlmab materjali- ja koostamisdefekte, mis ilmnevad toote tavapärasel kasutamisel. Garantiiaja täpne pikkus konkretse toote puhul on leitav TRENDneti kodulehelt vastava toote infolehel.

## **Garanzia limitata**

TRENDnet garantisce i propri prodotti da difetti di materiali e manodopera, in condizioni di normale uso ed esercizio. I periodi di garanzia specifici sono elencati sulle rispettive pagine di prodotto sul sito TRENDnet.



# TRENDNET®

---

## Certifications

This device complies with Part 15 of the FCC Rules.

Operation is subject to the following two conditions:

- (1) This device may not cause harmful interference.
- (2) This device must accept any interference received.

Including interference that may cause undesired operation.



Waste electrical and electronic products must not be disposed of with household waste. Please recycle where facilities exist. Check with your Local Authority or Retailer for recycling advice.

Applies to PoE Products Only: This product is to be connected only to PoE networks without routing to the outside plant.

## Note

The Manufacturer is not responsible for any radio or TV interference caused by unauthorized modifications to this equipment. Such modifications could void the user's authority to operate the equipment.

## Advertencia

En todos nuestros equipos se mencionan claramente las características del adaptador de alimentación necesario para su funcionamiento. El uso de un adaptador distinto al mencionado puede producir daños físicos y/o daños al equipo conectado. El adaptador de alimentación debe operar con voltaje y frecuencia de la energía eléctrica domiciliar existente en el país o zona de instalación.

## Technical Support

If you have any questions regarding the product installation, please contact our Technical Support.

Toll free US/Canada: **1-866-845-3673**

Regional phone numbers available at [www.trendnet.com/support](http://www.trendnet.com/support)

## TRENDnet

20675 Manhattan Place  
Torrance, CA 90501  
USA

## Product Warranty Registration

Please take a moment to register your product online. Go to TRENDnet's website at:

[www.trendnet.com/register](http://www.trendnet.com/register)