



Lühike paigaldusjuhend



TK-200K
TK-400K

Eesti	1
1. Enne alustamist	1
2. Kuidas paigaldada	2
3. Kasutamine	4
Tõrkeotsing	5

1. Enne alustamist



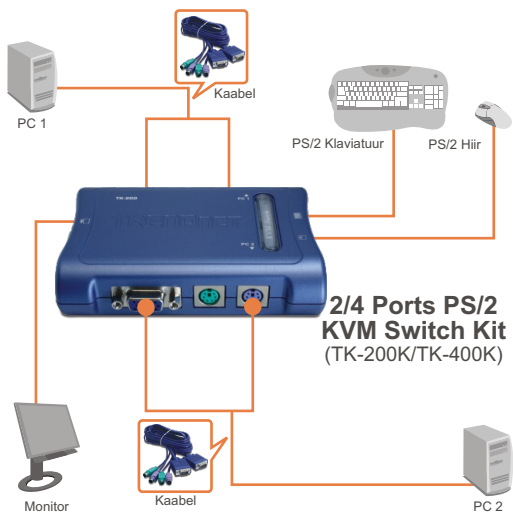
Pakendi sisu

- TK-200/TK-400
- Lühike paigaldusjuhend
- 2 komplekti (TK-200) või 4 komplekti (TK-400) KVM kaableid

Minimaalsed Nõuded süsteemile

- PS/2 klaviatuur
- PS/2 hiir
- VGA ühilduv monitor
- Windows 98SE/ME/2000/XP/2003 server/Vista, Unix või Linux

Rakendus



2. Kuidas paigaldada

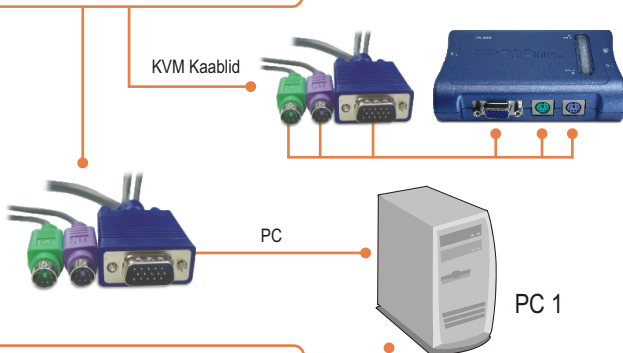
Märkus: TK-200/TK-400 ei nõua mingeid draivereid ega tarkvara.

1. Lülitage välja kõik arvutid ja nende lisaseadmed (**OFF**), seejärel tõmba juhtmed vooluvõrgust välja.

2. Ühendage KVM switchi konsooli pordi taha ühiskasutusega klaviatuur, monitor ja hiir.



3. Kasutage KVM kaableid arvuti KVM switchi taha ühendamiseks.

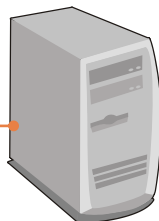


4. Lülitage sisse (**ON**) esimene arvuti ja oodake kuni see taaskäivitub.

5. Järgmise arvuti valimiseks vajutage KVM switchi esipaneeli nupule (soovituslik).



6. Lülitage sisse (ON) teine arvuti ja oodake kuni see taaskäivitub.



PC 2 (TK-200)
PC 2, PC 3, PC 4 (TK-400)

Märkus: Arvuti algladimise ajal ärge vajutage KVM switchi esipaneeli nuppe ega kasutage kiirklahvi käske.

Teie seadmete registreerimine

Et kindlustada teid parima teeninduse ja toega, palun leidke moment, et registreerida teie toode OnLines - www.TRENDnet.com/register.

Täname, et te valisite TRENDnet'i.

3. Kasutamine

Märkus: Arvuti ümberlülitamiseks saate kasutada KVM switchi esipaneeli nuppe või klaviatuuri kiirklahvi käske.

Esipaneeli nupud

Oma arvuti valimiseks vajutage vastavat esipaneeli nuppu.



Kiirklahvi käsud

Peale ScrLk klahvile vajutamist on teil 2 sekundit aega ScrLk klahvile uuesti vajutamiseks. Seejärel on teil 2 sekundit aega käsuklahvile vajutamiseks. Kui te ei vajuta 2 sekundi jooksul klahvile, siis switch väljub kiirklahvi režiimist.

Allpool on märgitud kiirklahvid:

Lühike juhend TK-200/TK-400		
Käsud	Kiirklahvid	Kirjeldus
PC valik	ScrLk + ScrLk + X <small>(x on ülemise rea numbriklahv) x = 1 - 4 PC kanali number</small>	Valige aktiivne PC kanal.
Järgmine ülemine PC kanal	ScrLk + ScrLk + ↑ (Nool üles)	Valige järgmine ülemine ühendatud PC kanal
Järgmine alumine PC kanal	ScrLk + ScrLk + ↓ (Nool alla)	Valige järgmine alumine ühendatud PC kanal
Automaatne skaneerimine	ScrLk + ScrLk + S	Skaneeri automaatselt läbi kõik kanalid iga kanali kiire kuvamisega.
Automaatse skaneerimise lõpetamine	Press any key on keyboard	Lõpeta automaatne skaneerimine.

Kiirklahvi selgitus:

Kiirklahvi märgistus ScrLk + ScrLk + (key) tähendab, et kiirklahve peab vajutama järjestikku ükshaaval, mitte samaaegselt.

Q1: Kas on toiteplokk. Ma ei leidnud karbist ühtegi.

A1: TK-200/TK-400 ei vaja eraldi toiteplokki, kuna ta saab oma toite teie arvuti PS/2 ühendusest. Kuni KVM switch on ühendatud PS/2 porti, ta töötab.

Q2: Ma ühendasin KVM switchi korralikult taha, aga minu klaviatuur ja hiir ei tööta.

A2: Veenduge, et teie PS/2 pordid töötavad korralikult, testides neid teise hiire või klaviatuuriga. Kui olete veendunud, et teie PS/2 pordid on töökorras, tehke oma arvutile alglaadimine ja proovige oma KVM switchi uuesti.

Q3: Kas ma võin KVM kaableid kokku ja lahti ühendada, kui arvuti on sisselülitatud?

A3: Jah, te võite KVM kaableid kinni ja lahti ühendada, kui arvuti on sisselülitatud, sest liides on „kuuma pistikuühendusega“ (Hot-Pluggable).

Q4: Kas KVM switch jätab meelde klaviatuuri häälestused, kui ma kasutan seda erinevate arvutite taga?

A4: Jah, KVM switch jätab meelde klaviatuuri häälestused, kui te kasutate seda erinevate arvutite taga (näit. Caps Lock, Num key jne).

Q5: Kuidas ma saan KVM switchiga lülitada ühest arvutist teise?

A5: Ühest arvutist teise ümberlülitamiseks kasutage KVM switchi esipaneeli nuppe või klaviatuuri kiirklahvi käske. Lisainformatsiooni saamiseks vaadake lõiku 3. Kasutamine.

Kui teil esineb endiselt probleeme või teil on küsimusi TK-200K/TK-400K kohta, võtke palun ühendust TRENDneti tehnilise toe osakonnaga.

Limited Warranty

TRENDnet warrants its products against defects in material and workmanship, under normal use and service, for the following lengths of time from the date of purchase.

TK-200K/TK-400K - 2-Year Warranty

If a product does not operate as warranted above during the applicable warranty period, TRENDnet shall, at its option and expense, repair the defective product or part, deliver to customer an equivalent product or part to replace the defective item, or refund to customer the purchase price paid for the defective product. All products that are replaced will become the property of TRENDnet. Replacement products may be new or reconditioned.

TRENDnet shall not be responsible for any software, firmware, information, or memory data of customer contained in, stored on, or integrated with any products returned to TRENDnet pursuant to any warranty.

There are no user serviceable parts inside the product. Do not remove or attempt to service the product by any unauthorized service center. This warranty is voided if (i) the product has been modified or repaired by any unauthorized service center, (ii) the product was subject to accident, abuse, or improper use (iii) the product was subject to conditions more severe than those specified in the manual.

Warranty service may be obtained by contacting TRENDnet office within the applicable warranty period for a Return Material Authorization (RMA) number, accompanied by a copy of the dated proof of the purchase. Products returned to TRENDnet must be pre-authorized by TRENDnet with RMA number marked on the outside of the package, and sent prepaid, insured and packaged appropriately for safe shipment.

WARRANTIES EXCLUSIVE: IF THE TRENDnet PRODUCT DOES NOT OPERATE AS WARRANTED ABOVE, THE CUSTOMER'S SOLE REMEDY SHALL BE, AT TRENDnet'S OPTION, REPAIR OR REPLACEMENT. THE FOREGOING WARRANTIES AND REMEDIES ARE EXCLUSIVE AND ARE IN LIEU OF ALL OTHER WARRANTIES, EXPRESSED OR IMPLIED, EITHER IN FACT OR BY OPERATION OF LAW, STATUTORY OR OTHERWISE, INCLUDING WARRANTIES OF MERCHANTABILITY AND FITNESS FOR A PARTICULAR PURPOSE. TRENDnet NEITHER ASSUMES NOR AUTHORIZES ANY OTHER PERSON TO ASSUME FOR IT ANY OTHER LIABILITY IN CONNECTION WITH THE SALE, INSTALLATION MAINTENANCE OR USE OF TRENDnet'S PRODUCTS.

TRENDnet SHALL NOT BE LIABLE UNDER THIS WARRANTY IF ITS TESTING AND EXAMINATION DISCLOSE THAT THE ALLEGED DEFECT IN THE PRODUCT DOES NOT EXIST OR WAS CAUSED BY CUSTOMER'S OR ANY THIRD PERSON'S MISUSE, NEGLIGENCE, IMPROPER INSTALLATION OR TESTING, UNAUTHORIZED ATTEMPTS TO REPAIR OR MODIFY, OR ANY OTHER CAUSE BEYOND THE RANGE OF THE INTENDED USE, OR BY ACCIDENT, FIRE, LIGHTNING, OR OTHER HAZARD.

LIMITATION OF LIABILITY: TO THE FULL EXTENT ALLOWED BY LAW TRENDnet ALSO EXCLUDES FOR ITSELF AND ITS SUPPLIERS ANY LIABILITY, WHETHER BASED IN CONTRACT OR TORT (INCLUDING NEGLIGENCE), FOR INCIDENTAL, CONSEQUENTIAL, INDIRECT, SPECIAL, OR PUNITIVE DAMAGES OF ANY KIND, OR FOR LOSS OF REVENUE OR PROFITS, LOSS OF BUSINESS, LOSS OF INFORMATION OR DATE, OR OTHER FINANCIAL LOSS ARISING OUT OF OR IN CONNECTION WITH THE SALE, INSTALLATION, MAINTENANCE, USE, PERFORMANCE, FAILURE, OR INTERRUPTION OF THE POSSIBILITY OF SUCH DAMAGES, AND LIMITS ITS LIABILITY TO REPAIR, REPLACEMENT, OR REFUND OF THE PURCHASE PRICE PAID, AT TRENDnet'S OPTION. THIS DISCLAIMER OF LIABILITY FOR DAMAGES WILL NOT BE AFFECTED IF ANY REMEDY PROVIDED HEREIN SHALL FAIL OF ITS ESSENTIAL PURPOSE.

Governing Law: This Limited Warranty shall be governed by the laws of the state of California.

AC/DC Power Adapter, Cooling Fan, Cables and Power Supply carry a 1 Year Warranty

Sertifikaat

Antud seadet on testitud ja täheldatud ühilduvust FCC ja CE reeglitega.

Operatsioonil subjektiga on järgitud kahte tingimust.

- (1) Antud seade ei põhjusta kahjulike häireid.
- (2) Seade peab aktsepteerima kõiki häireid. Kaasaarvatud häireid, mis võivad põhjustada ebasoovitud operatsioone



Elektri- ja elektroonikatoodete jäätmeid ei tohi ära visata koos olmejäätmetega. Abivahendite olemasolu korral palume ümber töötlemiseks sorteerida. Küsi nõu jäätmete ümber töötlemise kohta oma kohalikul jaemüüjalt.



MÄRKUS: TOOTJA EI VASTUTA SEADME VOLITAMATA MUUNDAMISE (MUUTMISE) TAGAJÄRJEL TEKKINUD RAADIO VÕI TV HÄIRETE EEST. SELLISED MUUDATUSED VÕIVAD PÕJUSTADA KASUTAJA SEADME KASUTUSÕIGUSE ANNULEERIMISE.



TRENDnet Technical Support

US • Canada

Toll Free Telephone: 1(866) 845-3673

24/7 Tech Support



Europe (Germany • France • Italy • Spain • Switzerland • UK)

Toll Free Telephone: +00800 60 76 76 67

English/Espanol - 24/7

Francais/Deutsch - 11am-8pm, Monday - Friday MET

Worldwide

Telephone: +(31) (0) 20 504 05 35

English/Espanol - 24/7

Francais/Deutsch - 11am-8pm, Monday - Friday MET

Product Warranty Registration

Please take a moment to register your product online.

Go to TRENDnet's website at <http://www.trendnet.com>

TRENDnet[®]
20675 Manhattan Place
Torrance, CA 90501
USA