

TRENDnet[®]



- **Geharde industriële 5-port Gigabit PoE + DIN-Rail Switch**

TI-PG541

- Snel-installatiegids (1)

1. Voor u aan de slag gaat

Inhoud van de verpakking

- TI-PG541
- Meertalig Snelle Installatie Handboek
- DIN-rail kit

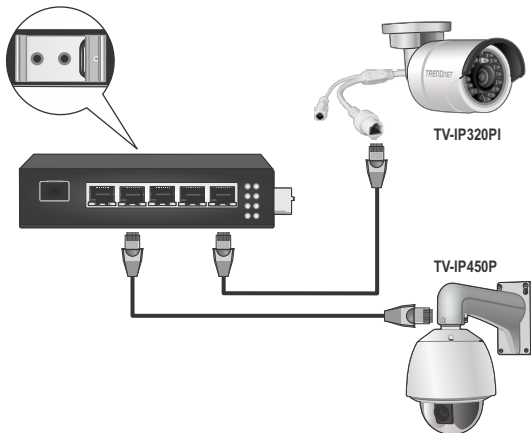
Minimale eisen

- Bestaand netwerk
- Stroombron

Facultatieve uitrusting

- Gelijkstroomadapter (model: 48VDC3000)

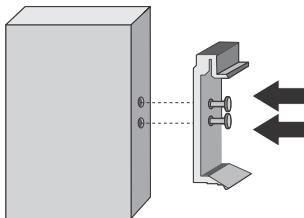
2. Snelle Referentie



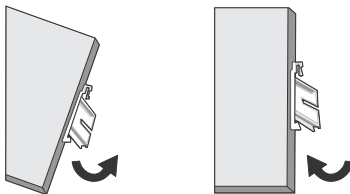
3. Hardware installatie

- De TI-PG541 kan worden geplaatst op een bureaublad of gemonteerd op een DIN-rail.
- Alleen toevoegen de Ophangarm voor DIN-rail wanneer DIN-rail montage vereist is.

1. Bevestig de Ophangarm voor DIN-rail naar de switch.



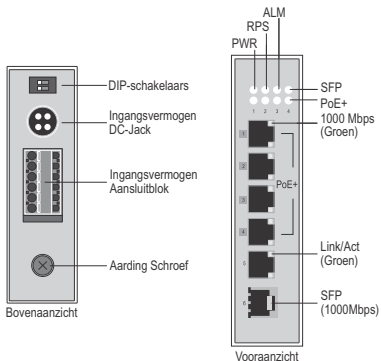
2. Monteer de schakelaar.



Montage van de schakelaar

Vrijgeven van de schakelaar

3. De stroombron (afzonderlijk verkrijgbaar) op de switch worden aangesloten. Verbinding maken met de TRENDnet 48DC3000 power adapter aan op de DC-aansluiting of sluit een compatibele derde partij DIN-rail energiebron de macht aansluitblok.



Veiligheid Opmerking

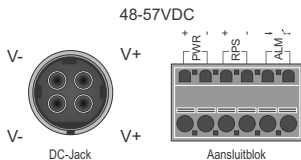


- Schakel de stroom uit voordat u een module of draad. Het juiste netspanningsvoltage wordt vermeld op het productetiket. Controleer de spanning van uw energiebron om ervoor te zorgen dat u de juiste onderdeel gebruikt. Gebruik geen spanning groter is dan wat is gespecificeerd op het productetiket.
 - Bereken de mogelijke maximumstroming in elke macht draad en gemeenschappelijke draad. Observeer alle elektrische codes dicteren de maximumstroming toegestane voor elke draadmaat. Als de huidige de maximale ratings overtreft, kon de bedrading oververhitting, waardoor ernstige schade aan uw apparatuur.
4. Verbinding maken met een netwerkbron naar de switch en andere PoE of niet-PoE netwerkkapartaten op de switch worden aangesloten. Controleer de LED's om te bevestigen dat de verbindingen zijn gevestigd. Uw installatie is voltooid.

4. Extra informatie

1. Redundante voeding ingangen

Redundante ingangsvermogen: Kies "DC-jack" of "Terminal blok (PWR)" als primaire macht en "Terminal blok (RPS)" voor tweede energiebron, moet een redundante voeding Input.



2. DIP-schakelaar



PWR	ON: Primaire power LED alarm ingeschakeld
	OFF: Primaire power LED alarm uitgeschakeld
RPS	ON: Redundante voeding LED alarm ingeschakeld
	OFF: Redundante voeding LED alarm uitgeschakeld

3. LED-indicatoren

PWR	ON: Power source is aangesloten
	OFF: Macht noch krachtbron niet correct aangesloten
RPS	ON: Aansluitblok RPS is aangesloten
	OFF: Aansluitblok RPS mislukt of niet beschikbaar is
ALM (Red)	ON: PWR/RPS mislukt of niet beschikbaar is
	OFF: Geen alarm installatie
10/100/ 1000Mbps	ON: De snelheid van het netwerk met 1000 Mbps
	OFF: De snelheid van het netwerk met 10/100 Mbps
LNK/ACT	ON: Poortverbinding tot stand is gebracht
	Blinking: Gegevens is verzenden / ontvangen
	OFF: Poort verbinding verbroken of koppeling mislukt
SFP	ON: SFP poort link-up op 1000 Mbps
	Blinking: Gegevens is verzenden / ontvangen
	OFF: Poort verbinding verbroken of koppeling mislukt
PoE 1 - 4 port	ON: PoE-apparaat is aangesloten
	OFF: Geen PoE vermogen of niet PoE aangesloten

Limited Warranty

TRENDnet warrants its products against defects in material and workmanship, under normal use and service, for the following length of time from the date of purchase. Warranty: 3 year limited warranty (When Applicable: 1 year warranty for power adapter, power supply, and cooling fan components.) Visit TRENDnet.com to review the full warranty policy, rights, and restrictions for this product.

Garantie Limitée

TRENDnet garantit ses produits contre les défauts matériels et de fabrication, dans des conditions normales d'utilisation et de service, pour les durées suivantes, à compter de la date de leur achat. Garantie limitée: 3 ans (Si applicable: 1 an de garantie sur l'adaptateur secteur, l'alimentation en énergie et les composants du ventilateur de refroidissement.) Visitez TRENDnet.com pour lire la politique complète de garantie, les droits et les restrictions s'appliquant à ce produit.

Begrenzte Garantie

TRENDnet garantiert, dass seine Produkte bei normaler Benutzung und Wartung während der nachfolgend genannten Zeit ab dem Kaufdatum keine Material- und Verarbeitungsschäden aufweisen. Garantie: 3-Jahres-Garantie (Soweit zutreffend: 1 Jahr Garantie für Netzteil, Stromkabel und Ventilator.) Alle Garantiebedingungen, Rechte und Einschränkungen für dieses Produkt finden Sie auf TRENDnet.com.

Garantía Limitada

TRENDnet garantiza sus productos contra defectos en los materiales y mano de obra, bajo uso y servicio normales, durante el siguiente periodo de tiempo a partir de la fecha de compra. Garantía: 3 años de garantía limitada da (Cuando proceda: 1 año de garantía para componentes de adaptadores de corriente, fuentes de alimentación y ventiladores de enfriamiento.) Visite TRENDnet.com para revisar la política de garantía completa, derechos y restricciones para este producto.

Ограниченная гарантия

Гарантия компании TRENDnet распространяется на дефекты, возникшие по вине производителя, при соблюдении условий эксплуатации и обслуживания в течение установленного периода с момента приобретения. (Продукт: Ограниченная гарантия: Трехлетняя ограниченная гарантия (Распространяется: На протяжении 1 года на силовые адаптеры, источники питания и компоненты вентилятора охлаждения) Полную версию гарантийных обязательств, а также права пользователя и ограничения при эксплуатации данного продукта смотрите на вебсайте TRENDnet.com.)

Garantia Limitada

A TRENDnet garante seus produtos contra defeitos no material e acabamentos, sob uso e serviço normal, durante o período de tempo a partir da data da compra. Garantia: Garantia limitada de 3 anos (Quando Aplicável: 1 ano de garantia para o adaptador de energia, fornecimento de energia e componentes do ventilador.) Visite TRENDnet.com para consultar a política de garantia, direitos e restrições deste produto.

PIIRANGUTEGA GARANTII

TRENDnet annab oma toodete materjalile ja töö kvaliteedile, normaalse kasutamise ja hoolduse juures, alates ostmise kuupäevast kuni 3 aastat garantiid (piiratult 1 aasta garantiid toiteadapterile, toite ja jahutuse ventilatori komponentidele.) Vaata TRENDnet.com täielikku garantiipoliitikat, õigusi ja piiranguid selle toote kohta.

Certifications

This device complies with Part 15 of the FCC Rules. Operation is subject to the following two conditions:

- (1) This device may not cause harmful interference.
- (2) This device must accept any interference received. Including interference that may cause undesired operation.



Waste electrical and electronic products must not be disposed of with household waste. Please recycle where facilities exist. Check with your Local Authority or Retailer for recycling advice.

Note

The Manufacturer is not responsible for any radio or TV interference caused by unauthorized modifications to this equipment. Such modifications could void the user's authority to operate the equipment.

Advertencia

En todos nuestros equipos se mencionan claramente las características del adaptador de alimentación necesario para su funcionamiento. El uso de un adaptador distinto al mencionado puede producir daños físicos y/o daños al equipo conectado. El adaptador de alimentación debe operar con el voltaje y frecuencia de la energía eléctrica domiciliar existente en el país o zona de instalación.

Technical Support

If you have any questions regarding the product installation, please contact our Technical Support.

Toll free US/Canada: 1-866-845-3673

Regional phone numbers available
at www.trendnet.com/support

Product Warranty Registration

Please take a moment to register your product online. Go to TRENDnet's website at:
<http://www.trendnet.com/register>

TRENDnet

20675 Manhattan Place, Torrance, CA 90501. USA

Copyright © 2015. All Rights Reserved. TRENDnet.