

TRENDnet[®]



- Switch Industriale rinforzato a 5 Porte Gigabit PoE+ su guida DIN-

TI-PG541

- Guida di Installazione Rapida (1)

1. Prima di cominciare

Contenuto della Confezione

- TI-PG541
- Guida di Installazione Rapida Multilingua
- Profilo per guida DIN

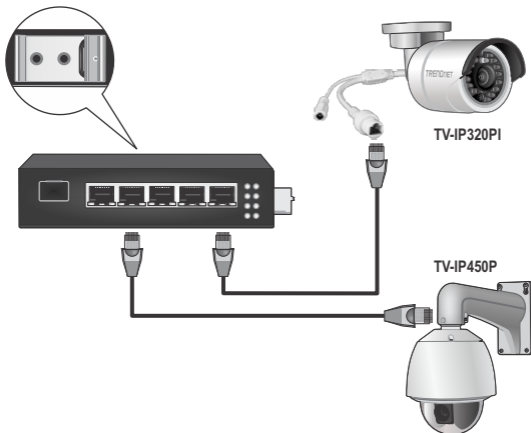
Requisiti minimi

- Rete esistente
- Alimentatore

Opzioni

- Alimentatore DC (modello: 48VDC3000)

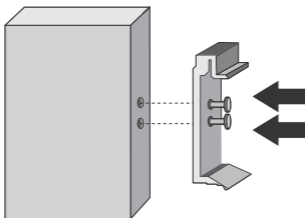
2. Guida di riferimento rapido



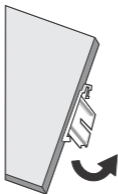
3. Installazione Hardware

- Il TI-PG541 può essere poggiato su un ripiano o montato su guida DIN.
- Basta montare l'apposita staffa quando è richiesta una installazione su guida DIN.

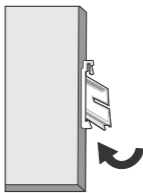
1. Montare la staffa DIN sullo switch.



2. Installare lo switch.

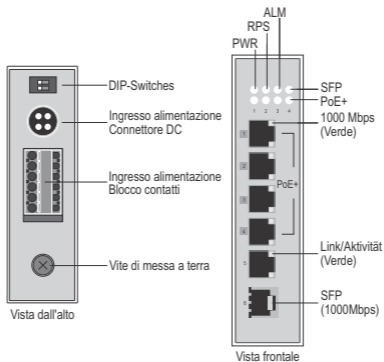


Installazione dello switch



Disinstallazione dello switch

3. Collegare l'alimentatore allo switch (fornito a parte). Collegare l'alimentatore TRENDnet 48DC3000 al connettore DC, oppure collegare una sorgente di alimentazione compatibile di terze parti su guida DIN al blocco contatti di alimentazione.



Nota di sicurezza



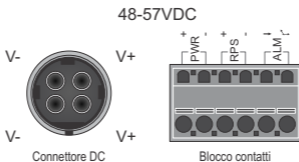
- Togliere alimentazione prima di collegare qualsiasi modulo o cavo. Il corretto voltaggio di alimentazione è riportato sull'etichetta del prodotto. Controllare il voltaggio del proprio alimentatore per assicurarsi di usare il dispositivo corretto. Non usare tensioni superiori a quella specificata sull'etichetta del prodotto.
- Calcolare la corrente di picco su ciascun conduttore di alimentazione e su ciascun conduttore comune. Osservare le raccomandazioni che indicano la massima corrente sopportata per ciascuna sezione dei conduttori. Se la corrente supera i valori massimi, il cablaggio potrebbe surriscaldarsi, causando danni gravi all'apparecchiatura.

4. Collegare una derivazione di rete allo switch e collegare altri dispositivi di rete PoE o non-PoE. Controllare i LED per assicurarsi che le connessioni siano stabilite. L'installazione è completata.

4. Informazioni Aggiuntive

1. Ingressi di alimentazione ridondata

Ingresso di alimentazione ridondata: Scegliere o "DC-jack" oppure "Terminal Block (PWR)" come alimentazione primaria e "Terminal Block (RPS)" come alimentazione secondaria, con funzione di ingresso di alimentazione ridondata.



2. DIP Switch



PWR	ON: LED di allarme dell'alimentazione primaria abilitato
	OFF: LED di allarme dell'alimentazione primaria disabilitato
RPS	ON: LED di allarme dell'alimentazione secondaria abilitato
	OFF: LED di allarme dell'alimentazione secondaria disabilitato

3. Indicatori LED

PWR	ON: Alimentazione collegata
	OFF: Mancanza alimentazione o alimentazione collegata non correttamente
RPS	ON: Blocco contatti RPS collegato
	OFF: Blocco contatti RPS guasto o non disponibile
ALM (Red)	ON: Guasto PWR/RPS o non disponibile
	OFF: Allarme non programmato
10/100/ 1000Mbps	ON: Velocità di rete 1000 Mbps
	OFF: Velocità di rete 10/100 Mbps
LNK/ACT	ON: Connessione alla porta stabilita
	Lampeggiante: Trasmissione / ricezione dati attiva
	OFF: Porta disconnessa o guasto del collegamento
SFP	ON: Collegamento Porta SFP a 1000 Mbps
	Lampeggiante: Trasmissione / ricezione dati attiva
	OFF: Porta disconnessa o guasto del collegamento
PoE 1 - 4 port	ON: Dispositivo PoE connesso
	OFF: Mancanza alimentazione PoE o nessuna connessione tipo PoE

Limited Warranty

TRENDnet warrants its products against defects in material and workmanship, under normal use and service, for the following length of time from the date of purchase. Warranty: 3 year limited warranty (When Applicable: 1 year warranty for power adapter, power supply, and cooling fan components.) Visit TRENDnet.com to review the full warranty policy, rights, and restrictions for this product.

Garantie Limitée

TRENDnet garantit ses produits contre les défauts matériels et de fabrication, dans des conditions normales d'utilisation et de service, pour les durées suivantes, à compter de la date de leur achat. Garantie limitée: 3 ans (Si applicable: 1 an de garantie sur l'adaptateur secteur, l'alimentation en énergie et les composants du ventilateur de refroidissement.) Visitez TRENDnet.com pour lire la politique complète de garantie, les droits et les restrictions s'appliquant à ce produit.

Begrenzte Garantie

TRENDnet garantiert, dass seine Produkte bei normaler Benutzung und Wartung während der nachfolgend genannten Zeit ab dem Kaufdatum keine Material- und Verarbeitungsschäden aufweisen. Garantie: 3-Jahres-Garantie (Soweit zutreffend: 1 Jahr Garantie für Netzteil, Stromkabel und Ventilator.) Alle Garantiebedingungen, Rechte und Einschränkungen für dieses Produkt finden Sie auf TRENDnet.com.

Garantía Limitada

TRENDnet garantiza sus productos contra defectos en los materiales y mano de obra, bajo uso y servicio normales, durante el siguiente periodo de tiempo a partir de la fecha de compra. Garantía: 3 años de garantía limitada da (Cuando proceda: 1 año de garantía para componentes de adaptadores de corriente, fuentes de alimentación y ventiladores de enfriamiento.) Visite TRENDnet.com para revisar la política de garantía completa, derechos y restricciones para este producto.

Ограниченная гарантия

Гарантия компании TRENDnet распространяется на дефекты, возникшие по вине производителя, при соблюдении условий эксплуатации и обслуживания в течение установленного периода с момента приобретения. (Продукт: Ограниченная гарантия: Трехлетняя ограниченная гарантия (Распространяется: На протяжении 1 года на силовые адаптеры, источники питания и компоненты вентилятора охлаждения) Полную версию гарантийных обязательств, а также права пользователя и ограничения при эксплуатации данного продукта смотрите на вебсайте TRENDnet.com.

Garantia Limitada

A TRENDnet garante seus produtos contra defeitos no material e acabamentos, sob uso e serviço normal, durante o período de tempo a partir da data da compra. Garantia: Garantia limitada de 3 anos (Quando Aplicável: 1 ano de garantia para o adaptador de energia, fornecimento de energia e componentes do ventilador.) Visite TRENDnet.com para consultar a política de garantia, direitos e restrições deste produto.

PIIRANGUTEGA GARANTII

TRENDnet annab oma toodete materjalile ja töö kvaliteedile, normaalse kasutamise ja hoolduse juures, alates ostmise kuupäevast kuni 3 aastat garantiid (piiratult 1 aasta garantiid toiteadapterile, toite ja jahutuse ventilatori komponentidele.) Vaata TRENDnet.com täielikku garantiipoliitikat, õigusi ja piiranguid selle toote kohta.

Certifications

This device complies with Part 15 of the FCC Rules. Operation is subject to the following two conditions:

- (1) This device may not cause harmful interference.
- (2) This device must accept any interference received. Including interference that may cause undesired operation.



Waste electrical and electronic products must not be disposed of with household waste. Please recycle where facilities exist. Check with your Local Authority or Retailer for recycling advice.

Note

The Manufacturer is not responsible for any radio or TV interference caused by unauthorized modifications to this equipment. Such modifications could void the user's authority to operate the equipment.

Advertencia

En todos nuestros equipos se mencionan claramente las características del adaptador de alimentación necesario para su funcionamiento. El uso de un adaptador distinto al mencionado puede producir daños físicos y/o daños al equipo conectado. El adaptador de alimentación debe operar con el voltaje y frecuencia de la energía eléctrica domiciliar existente en el país o zona de instalación.

Technical Support

If you have any questions regarding the product installation, please contact our Technical Support.

Toll free US/Canada: 1-866-845-3673

Regional phone numbers available
at www.trendnet.com/support

Product Warranty Registration

Please take a moment to register your product online. Go to TRENDnet's website at:
<http://www.trendnet.com/register>

TRENDnet

20675 Manhattan Place, Torrance, CA 90501. USA

Copyright © 2015. All Rights Reserved. TRENDnet.