

# TRENDnet<sup>®</sup>



## Quick Installation Guide

---

TI-F11SFP

## 1. Înainte de a Începe

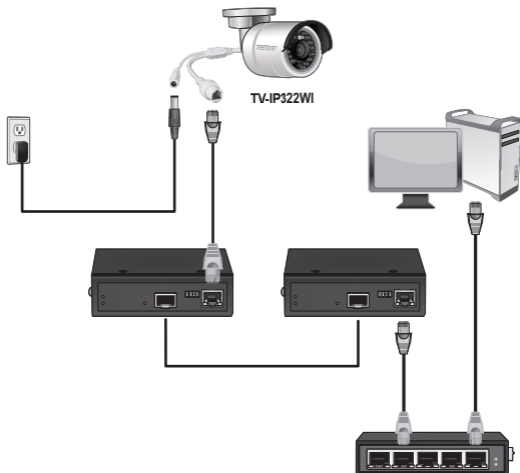
### Conținutul pachetului

- TI-F11SFP
- Ghid de instalare rapidă
- Bloc terminal din detașabile
- Montare sina
- Plăci de montare perete

### Cerințe sistem

- Rețea existentă
- Sursă de alimentare (TI-M6024)

## 2. Referințe rapide

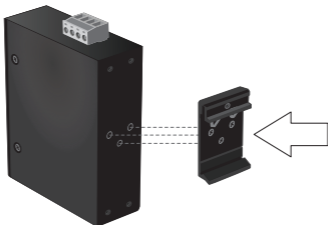


### 3. Hardware-ul de instalare

- TI-F11SFP pot fi plasate pe un desktop sau montat pe o șină DIN.

#### Instrucțiuni de montare sina

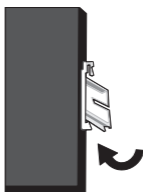
1. Atașați monta DIN-feroviar suport pentru convertorul media.



2. Poziționați unitatea în fața șinei și cârlig Muntele peste partea de sus a șinei.
3. Rotiți Convertor mass-media în jos spre calea ferată pentru a fi fixat în loc. Veți ști că este securizat când auziți un clic.



**Comutatorul de montaj**



**Eliberarea unitatea**

4. Pentru a scoate unitatea, trage în jos pentru a șterge partea de jos a șinei și roți de calea ferată.

## **Instrucțiuni de montaj perete**

1. Atașați plăcile de montare perete Convertor mass-media.
2. Montarea unității.

### **Notă de siguranță**



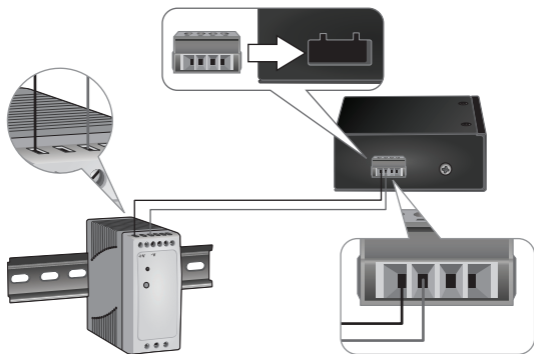
- Alimentarea înainte de a conecta orice modul sau de sârmă. Tensiunea de alimentare corectă de putere (12-56 V DC sau 18-36 V AC) este listată pe eticheta produsului. Verificați tensiunea de sursa de putere pentru a vă asigura că utilizați partea corectă. Nu utilizați tensiune mai mare de 12-56 V DC sau 18-36 V AC, specificate pe eticheta produsului.
- Se calculează curentul maxim posibil în fiecare putere de sârmă și sârmă de comune. Respectați toate codurile electrice dicteze curentul maxim admisibil pentru fiecare dimensiune de sârmă. Dacă actuala depășește rating maxim, cabluri ar putea supraîncălzi, provoacă daune grave a echipamentului.

## Aplicarea de putere

1. Conectați adaptorul de alimentare (comercializat separat) la Bloc terminal incluse (ca de mai jos) și sigur șuruburile.

**Notă:** Polaritatea trebuie să corespundă.

2. Atașați Bloc terminal la unitate, conectați firul neutru la sol și puteri pentru adaptorul de alimentare.



3. Conectați cablul tau Ethernet, instalați un modul SFP și conectați un cablu de fibră la Convertor mass-media. Verificați LED-uri pentru a confirma conexiunile sunt stabilite. Instalarea este finalizată.

## 4. Completări

### 1. Comutator DIP



<b>Viteza</b>	<b>PE:</b> 100M
	<b>DE PE:</b> 1000M
<b>SFP</b>	<b>PE:</b> DE PE
	<b>DE PE:</b> Auto
<b>Comutator / Convertizor mod</b>	<b>PE:</b> Con.
	<b>DE PE:</b> SW
<b>LFP (Link-ul de vina trece prin)</b>	<b>PE:</b> LFP
	<b>DE PE:</b> DE PE

**Limited Warranty**

TRENDnet warrants its products against defects in material and workmanship, under normal use and service. Specific warranty periods are listed on each of the respective product pages on the TRENDnet website.

---

**Garantie Limitée**

TRENDnet garantit ses produits contre les problèmes de matériel ou de fabrication, dans des conditions normales d'utilisation et de service. Les périodes de garanties précises sont mentionnées sur chacun des pages produits du site web de TRENDnet.

---

**Eingeschränkte Garantie**

TRENDnet gewährt eine Garantie für seine Produkte im Falle von Material- und Bearbeitungsdefekten, bei normaler Verwendung und Wartung. Spezielle Garantiezeiträume werden auf jeder Produktseite auf der Website von TRENDnet genannt.

---

**Garantía limitada**

TRENDnet garantiza que sus productos carecen de defectos en el material y la fabricación, en condiciones de uso y funcionamiento normales. Los periodos específicos de garantía figuran en cada una de las páginas de producto del sitio web de TRENDnet.

---

**Ограниченная гарантия**

Компания TRENDnet предоставляет гарантию на свои изделия от дефектов материалов и сборки при нормальном использовании и обслуживании. Конкретные гарантийные сроки указаны на странице каждого продукта на сайте компании TRENDnet.

---

**Garantia Limitada**

A TRENDnet garante seus produtos contra defeitos de material e mão de obra sob condições normais de uso e serviço. Os períodos de garantia específicos estão listados em cada uma das páginas dos respectivos produtos no site da TRENDnet.

---

**Piiratud garantii**

TRENDneti garantii hõlmab materjali- ja koostamisdefekte, mis ilmnevad toote tavapärasel kasutamisel. Garantiiaja täpne pikkus konkreetse toote puhul on leitav TRENDneti kodulehelt vastava toote infolehelt.

---

**Garanzia limitata**

TRENDnet garantisce i propri prodotti da difetti di materiali e manodopera, in condizioni di normale uso ed esercizio. I periodi di garanzia specifici sono elencati sulle rispettive pagine di prodotto sul sito TRENDnet.

---

**Обмежена гарантія**

TRENDnet надає гарантію на свою продукцію щодо відсутності дефектів матеріалів та роботи за умови її належного використання та обслуговування. Конкретні гарантійні періоди перелічені на сторінці кожного виробу на сайті компанії TRENDnet.

**Certifications**

This device complies with Part 15 of the FCC Rules. Operation is subject to the following two conditions:

- (1) This device may not cause harmful interference.
- (2) This device must accept any interference received. Including interference that may cause undesired operation.



Waste electrical and electronic products must not be disposed of with household waste. Please recycle where facilities exist. Check with your Local Authority or Retailer for recycling advice.

Applies to PoE Products Only: This product is to be connected only to PoE networks without routing to the outside plant.

**Note**

The Manufacturer is not responsible for any radio or TV interference caused by unauthorized modifications to this equipment. Such modifications could void the user's authority to operate the equipment.

**Advertencia**

En todos nuestros equipos se mencionan claramente las características del adaptador de alimentación necesario para su funcionamiento. El uso de un adaptador distinto al mencionado puede producir daños físicos y/o daños al equipo conectado. El adaptador de alimentación debe operar con voltaje y frecuencia de la energía eléctrica domiciliar existente en el país o zona de instalación.

**Technical Support**

If you have any questions regarding the product installation, please contact our Technical Support.

Toll free US/Canada: 1-866-845-3673

Regional phone numbers available  
at [www.trendnet.com/support](http://www.trendnet.com/support)

**Product Warranty Registration**

Please take a moment to register your product online. Go to TRENDnet's website at:  
<http://www.trendnet.com/register>

TRENDnet

20675 Manhattan Place, Torrance, CA 90501. USA

Copyright © 2015. All Rights Reserved. TRENDnet.