



Руководство по быстрой установке 

TEW-AI770B

1.11

Table of Contents

| | |
|-------------------------------------|---|
| Русский | 1 |
| 1. Что нужно сделать в самом начале | 1 |
| 2. Установка оборудования | 2 |
| Troubleshooting | 4 |

1. Подготовка к монтажу

ENGLISH

FRANÇAIS

DEUTSCH

ESPAÑOL

РУССКИЙ



Содержимое упаковки

- TEW-AI770B
- Подставка под антенну
- Руководство по быстрой установке на нескольких языках
- Монтажный комплект

Описание изделия

- Беспроводной маршрутизатор, точка доступа или беспроводной адаптер с отделяемой антенной и штыревым антенным разъемом типа Reverse SMA

Внимание:

Устройство TEW-AI770B несовместимо с маршрутизаторами беспроводных сетей, точками беспроводного доступа и адаптерами беспроводных сетей, оснащенные 1 антенной либо 3 и более антеннами.

2. Установка оборудования

1. Прикрутите 2 прилагаемые антенны к основанию.



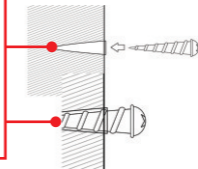
2. Снимите обе антенны с маршрутизатора, точки беспроводного доступа или адаптера Беспроводной сети. Затем подключите к устройству 2 разъема антенн.



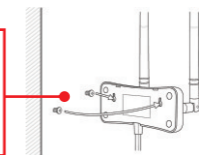
Крепление на стене

1. Просверлите в стене два 3-мм отверстия на расстоянии 10 см друг от друга.

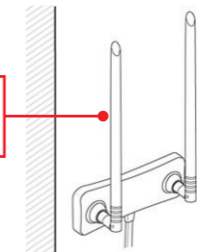
2. Вставьте в отверстия дюбели. Затем вверните в дюбели шурупы. Не заворачивайте шурупы до конца, оставив их на 3 – 5 мм (1/8 дюйма) снаружи.



3. Совместите отверстия на основании антенны с шурупами и установите антенну.



4. Расположите антенны перпендикулярно земле.



Установка завершена.

Подробную информацию о конфигурации устройства **TEW-AI770B** и его дополнительных настройках можно получить в разделе Устранение неисправностей или на веб-сайте TRENDnet по адресу <http://www.trendnet.com>.

Зарегистрируйте свой продукт

Для того, чтобы воспользоваться сервисным обслуживанием и поддержкой на высшем уровне, предлагаем вам зарегистрировать свой продукт в режиме онлайн здесь: www.trendnet.com/register Благодарим Вас за то, что Вы выбрали TRENDnet

Troubleshooting

I am unable to connect my antenna to my wireless router or access point. What should I do?

The connector type on your wireless router or access point must be reverse SMA male. Contact the manufacturer of your wireless router or access point regarding the antenna connector type.

Why do some of my wireless PCs receive a strong wireless signals, while other PCs receive a weaker signal?

The TEW-AI770B is an Omni directional antenna and can only send and receive signals from a specified radius. You can adjust the position of the wireless router or access point, extend your TEW-AI770B to an optimal location or move those wireless PCs closer to the wireless access point or router.

My access point indicates that it is receiving power, and my laptop is within range of the TEW-AI770B. However, my laptop does not receive any signals from my access point.

Make sure that you properly connect the antenna to the Access Point. (See 2. Hardware Installation)

Does the TEW-AI770B work with my IEEE 802.11a wireless router, access point or wireless adapter?

No. The TEW-AI770B is only compatible with IEEE 802.11b/g/n MIMO wireless devices with 2 antennas (e.g. TEW-632BRP, TEW-643PI).

Can I connect two wireless devices to the TEW-AI770B

You can not connect two wireless devices to the TEW-AI770B.

If you have any questions regarding the **TEW-AI770B**, please contact TRENDnet Technical Support Department.

Certifications

This equipment has been tested and found to comply with FCC and CE Rules.

Operation is subject to the following two conditions:

- (1) This device may not cause harmful interference.
- (2) This device must accept any interference received. Including interference that may cause undesired operation.



Waste electrical and electronic products must not be disposed of with household waste. Please recycle where facilities exist. Check with you Local Authority or Retailer for recycling advice.



NOTE: THE MANUFACTURER IS NOT RESPONSIBLE FOR ANY RADIO OR TV INTERFERENCE CAUSED BY UNAUTHORIZED MODIFICATIONS TO THIS EQUIPMENT. SUCH MODIFICATIONS COULD VOID THE USER'S AUTHORITY TO OPERATE THE EQUIPMENT.

ADVERTENCIA

En todos nuestros equipos se mencionan claramente las características del adaptador de alimentación necesario para su funcionamiento. El uso de un adaptador distinto al mencionado puede producir daños físicos y/o daños al equipo conectado. El adaptador de alimentación debe operar con voltaje y frecuencia de la energía eléctrica domiciliar existente en el país o zona de instalación.



Product Warranty Registration

Please take a moment to register your product online.
Go to TRENDnet's website at <http://www.trendnet.com/register>

TRENDnet
20675 Manhattan Place
Torrance, CA 90501
USA