




Lühike paigaldusjuhend 

# Sisukord

Eesti	1
1. Enne alustamist	1
2. Riistvara paigaldamine	2
Tõrkeotsing	4

# 1. Enne alustamist



## Pakendi sisu

- TEW-AI770B
- Antenni montaažialus
- Mitmekeelne lühike paigaldusjuhend
- Montaažikomplekt

## Minimaalsed nõuded süsteemile

- MIMO traadita ruuter, access point või traadita adapter 2 eemaldatava antenniga ja reverse isased SMA antenni ühenduspistikud.

**Märkus:** TEW-AI770B ei tööta traadita ruuteri, access pointi või traadita adapteriga, millel on 1 antenn või 3 ja enam antenni.

## 2. Riistvara paigaldamine

1. Kruvige 2 kaasasolevat antenni nende montaažialuse külge.



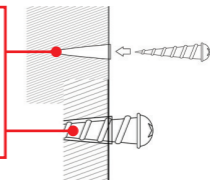
2. Kruvige lahti traadita ruuteri, access pointi või traadita adapteri 2 antenni. Seejärel ühendage 2 antenni ühenduspistikut traadita ruuteri, access pointi või traadita adapteriga.



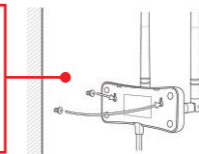
### Montaaž seinale

1. uurige 2 üksteisest 10 cm kaugusel olevat auku, kasutades 3 mm puuri.

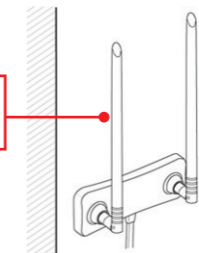
2. Sisestage tüüblid puuritud aukudesse. Seejärel sisestage kruvid tüüblitesse. Jätke umbes 3-5 mm kruvist nähtavale.



3. Joondage kaanel olevad augud kruvidega ja monteeri antenn. Seejärel positioneeri antenn risti maapinna suhtes.



4. Positioneeri antennid risti maapinna suhtes.



**Teie seadme paigaldamine on nüüd valmis.**

Täpsemat teavet **TEW-A1770B** seadistamise ja edasijõudnud valikute kohta leiata kasutaja käsiraamatust utiliidi CD-plaadilt (inglise keeles) või TRENDneti veebilehelt [www.trendnet.com](http://www.trendnet.com)

**Teie seadmete registreerimine**

Et kindlustada teid parima teeninduse ja toega, palun leidke moment, et registreerida teie toode OnLines - [www.trendnet.com/register](http://www.trendnet.com/register) Täname, et te valisite TRENDnet'i.

## **Ma ei saa ühendada antenni traadita ruuteri või access pointiga. Mida ma peaksin tegema?**

Traadita ruuteri või access pointi ühenduspistiku tüüp peab olema *reverse SMA* isane. Antenni ühenduspistiku tüübi määramiseks võtke ühendust oma traadita ruuteri või access pointi tootjaga.

## **Miks mõned minu traadita ühenduse PC-d saavad tugevamaid traadita ühenduse signaale, samal ajal kui teised PC-d saavad nõrgemaid signaale?**

TEW-AI770B on ringantenn ja saab signaale saata või vastu võtta ainult määratletud raadiuses. Te saate reguleerida traadita ruuteri või access pointi asukohta, leides TEW-AI770B-le optimaalse asukoha või liigutades need traadita ühendusega PC-d traadita ruuterile või access pointile lähemale.

## **Minu access point näitab, et saab toidet ja minu sülearvuti on TEW-AI770B leviulatuses. Siiski ei saa sülearvuti access pointilt ühtegi signaali.**

Veenduge, et antenn on access pointi külge korralikult kinnitatud (vaadake Osa 2. Riistvara paigaldamine).

## **Kas TEW-AI770B töötab IEEE 802.11a traadita ruuteri, access pointi või traadita adapteriga?**

Ei. TEW-AI770B on ühildatav ainult IEEE 802.11b/g/n MIMO 2 antenniga traadita seadmetega (nt. TEW-632BRP, TEW-643PI).

## **Kas ma saan TEW-AI770B-ga ühendada kaks traadita seadet?**

Te ei saa ühendada TEW-AI770B-ga kahte traadita seadet.

Kui teil endiselt esineb küsimusi **TEW-AI770B**, kohta, palun võtke ühendust TRENDneti tehnilise toe osakonnaga.

### Sertifikaadid:

Seade on testitud ning vastab FCC ja CE reeglitele.

Seade vastab järgmistele tingimustele:

- (1) Seade ei tohi põhjustada ohtlikke häireid.
- (2) Seade peab võtma vastu kõiki signaale, sealhulgas signaale, mis võivad põhjustada soovimatuid häireid seadme töös.



Elektri- ja elektronikatoodete jäätmeid ei tohi ära visata koos olmejäätetega. Abivahendite olemasolu korral palume ümbertöötlemiseks sorteerida. Jäätmete ümbertöötlemise kohta küsige nõu oma kohalikul jaemüüjalt.



**MÄRKUS:** TOOTJA EI VASTUTA ÜHEGI TV VÕI RAADIO HÄIRE EEST, MIS ON PÕHJUSTATUD SEADME LUBAMATUST ÜMBEREHITAMISEST. IGASUGUNE ÜBERMODIFITSEERIMINE TŪHISTAB AUTORIVASTUTUSE SEADMELE.



## Product Warranty Registration

Please take a moment to register your product online.  
Go to TRENDnet's website at <http://www.trendnet.com/register>

**TRENDnet**<sup>®</sup>  
20675 Manhattan Place  
Torrance, CA 90501  
USA