



Lühike paigaldusjuhend

TEW-AI750
TEW-AI750B
H/W: V111

Sisukord

Eesti	1
1. Enne alustamist	1
2. Riistvara paigaldamine	2
Tõrkeotsing	5

1. Enne alustamist



Pakendi sisu

- TEW-AI750/TEW-AI750B
- Antenni montaažialus (ainult TEW-AI750B puhul)
- Mitmekeelne lühike paigaldusjuhend
- Montaažikomplekt (ainult TEW-AI750B puhul)

Minimaalsed nõuded süsteemile

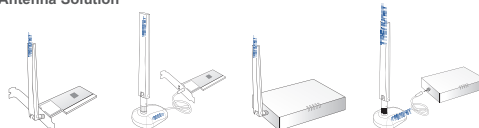
Traadita ruuter, access point või traadita adapter eemldatava antenniga ja ümberpööratud (reverse) isane SMA antenni ühenduspistik.

Rakendus

Adjustable Antenna Face Tilt 180° and Rotate 360°



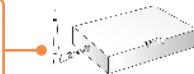
Antenna Solution



2. Riistvara paigaldamine

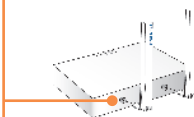
Märkus: Antenn võtab vastu ja edastab 360° o ulatuses.
Antennile ideaalne asukoht on võrgukeskkonna keskel.

1. Kruvige antenn traadita access point'i, ruuteri või traadita adapterküljest lahti.

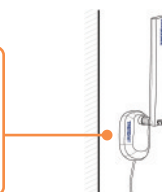


2. Kruvige antenn selle montaažialuse külge (ainult TEW-AI750B puhul).

3. Ühendage antenn traadita access point'i, ruuteri või traadita adapteriga. Kui Te kasutate TEW-AI750B, siis ühendage antennikaabli sinise kattega (Reverse SMA) ots traadita access point'i, ruuteri või traadita adapteriga.



4. Kinnitage antennialus metallpinnale. Seejärel positioneerige antenn risti maapinna suhtes. (ainult TEW-AI750B korral).



Montaaž seinale (ainult TEW-AI75OB puhul)

1. Vajutage sakile ja eemaldage aluse kaas.



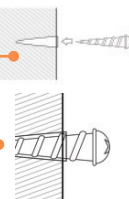
2. Eemaldage metallist raskus aluselt.



3. Valige asukoht ja asetage aluskate seinale vastu. Võtke pliats ja märgistage kruvikohad.

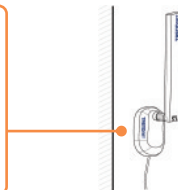


4. Puurige seinale märgistatud kohtadesse pistiku tüüblite jaoks augud.



5. Sisestage tüüblid puuritud aukudesse. Seejärel sisestage kruvid (3mm). Jätke umbes 3-5 mm läbivad kruvist välja.

6. Kinnitage aluse kaas tagasi aluse külge. Joondage kaanel olevad augud kruvidega ja monteerige antenn. Seejärel positioneerige antenn risti maapinna suhtes.



Montaaž lakke (ainult TEW-AI750B puhul)

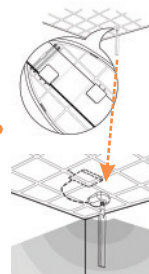
1. Vajutage sakile ja eemaldage aluse kaas.



2. Eemaldage põhjaplaadilt raskusplaat, et kätte saada laeplaadile kinnitajad. Ühendage pealispinnaga väljaspoole laeklambritega põhjaplaat tagasi põhja külge.



3. Kinnitage antenn lakke. Seejärel ühendage antenn traadita access point'iga.



Tõrkeotsing

K1. Ma ei saa ühendada antenni traadita ruuteri või access point'iga. Mida ma peaksin tegema?

V1. Traadita ruuteri või access point'i ühenduspistiku tüüp peab olema ümberpööratud isane SMA (reverse SMA male). Antenni ühenduspistiku tüübi määramiseks võtke ühendust oma traadita ruuteri või access point'i tootjaga.

K2. Miks mõned minu traadita ühenduse PC-d saavad tugevamaid traadita ühenduse signaale, samal ajal kui teised PC-d saavad nõrgemaid signaale?

V2. TEW-AI750/TEW-AI750B on ringantenn ja saab signaale saata või vastu võtta ainult määratletud raadiuses. Te saate reguleerida traadita ruuteri või access point' asukohta, leides TEW-AI750/TEW-AI750B-le optimaalse asukoha või liigutades need traadita ühendusega PC-d traadita ruuterile või access point'ile lähemale.

K3. Minu access point näitab, et saab toidet ja minu sülearvuti on TEW-AI750/TEW-AI750B leviulatuses. Siiski ei saa minu sülearvuti access point'ilt ühtegi signaale.

V3. Veenduge, et antenn on access point'i külge kinnitatud korralikult (vaadake Osa 2. Riistvara paigaldamine).


K4. Kas TEW-AI750/TEW-AI750B töötab IEEE 802.11n traadita ruuteri, access point'i või traadita adapteriga?

V4. Ei. TEW-AI750/TEW-AI750B on ühildatav ainult IEEE 802.11a/b/g traadita seadmetega.

Kui teil endiselt esineb küsimusi TEW-AI750/TEW-AI750B kohta, palun võtke ühendust TRENDneti tehnilise toe osakonnaga.

Teie seadmete registreerimine

Et kindlustada teid parima teeninduse ja toega, palun leidke moment, et registreerida teie toode OnLines - www.Trendnet.com/register
Täname, et te valisite TRENDnet'i.



Limited Warranty

TRENDnet warrants its products against defects in material and workmanship, under normal use and service, for the following lengths of time from the date of purchase.


TEW-AI750/TEW-AI750B - 3 Year Warranty

If a product does not operate as warranted above during the applicable warranty period, TRENDnet shall, at its option and expense, repair the defective product or part, deliver to customer an equivalent product or part to replace the defective item, or refund to customer the purchase price paid for the defective product. All products that are replaced will become the property of TRENDnet. Replacement products may be new or reconditioned.

TRENDnet shall not be responsible for any software, firmware, information, or memory data of customer contained in, stored on, or integrated with any products returned to TRENDnet pursuant to any warranty.

There are no user serviceable parts inside the product. Do not remove or attempt to service the product by any unauthorized service center. This warranty is voided if (i) the product has been modified or repaired by any unauthorized service center, (ii) the product was subject to accident, abuse, or improper use (iii) the product was subject to conditions more severe than those specified in the manual.

Warranty service may be obtained by contacting TRENDnet office within the applicable warranty period for a Return Material Authorization (RMA) number, accompanied by a copy of the dated proof of the purchase. Products returned to TRENDnet must be pre-authorized by TRENDnet with RMA number marked on the outside of the package, and sent prepaid, insured and packaged appropriately for safe shipment.



WARRANTIES EXCLUSIVE: IF THE TRENDnet PRODUCT DOES NOT OPERATE AS WARRANTED ABOVE, THE CUSTOMER'S SOLE REMEDY SHALL BE, AT TRENDnet'S OPTION, REPAIR OR REPLACEMENT. THE FOREGOING WARRANTIES AND REMEDIES ARE EXCLUSIVE AND ARE IN LIEU OF ALL OTHER WARRANTIES, EXPRESSED OR IMPLIED, EITHER IN FACT OR BY OPERATION OF LAW, STATUTORY OR OTHERWISE, INCLUDING WARRANTIES OF MERCHANTABILITY AND FITNESS FOR A PARTICULAR PURPOSE. TRENDnet NEITHER ASSUMES NOR AUTHORIZES ANY OTHER PERSON TO ASSUME FOR IT ANY OTHER LIABILITY IN CONNECTION WITH THE SALE, INSTALLATION MAINTENANCE OR USE OF TRENDnet'S PRODUCTS.

TRENDnet SHALL NOT BE LIABLE UNDER THIS WARRANTY IF ITS TESTING AND EXAMINATION DISCLOSE THAT THE ALLEGED DEFECT IN THE PRODUCT DOES NOT EXIST OR WAS CAUSED BY CUSTOMER'S OR ANY THIRD PERSON'S MISUSE, NEGLIGENCE, IMPROPER INSTALLATION OR TESTING, UNAUTHORIZED ATTEMPTS TO REPAIR OR MODIFY, OR ANY OTHER CAUSE BEYOND THE RANGE OF THE INTENDED USE, OR BY ACCIDENT, FIRE, LIGHTNING, OR OTHER HAZARD.

LIMITATION OF LIABILITY: TO THE FULL EXTENT ALLOWED BY LAW TRENDnet ALSO EXCLUDES FOR ITSELF AND ITS SUPPLIERS ANY LIABILITY, WHETHER BASED IN CONTRACT OR TORT (INCLUDING NEGLIGENCE), FOR INCIDENTAL, CONSEQUENTIAL, INDIRECT, SPECIAL, OR PUNITIVE DAMAGES OF ANY KIND, OR FOR LOSS OF REVENUE OR PROFITS, LOSS OF BUSINESS, LOSS OF INFORMATION OR DATA, OR OTHER FINANCIAL LOSS ARISING OUT OF OR IN CONNECTION WITH THE SALE, INSTALLATION, MAINTENANCE, USE, PERFORMANCE, FAILURE, OR INTERRUPTION OF THE POSSIBILITY OF SUCH DAMAGES, AND LIMITS ITS LIABILITY TO REPAIR, REPLACEMENT, OR REFUND OF THE PURCHASE PRICE PAID, AT TRENDnet'S OPTION. THIS DISCLAIMER OF LIABILITY FOR DAMAGES WILL NOT BE AFFECTED IF ANY REMEDY PROVIDED HEREIN SHALL FAIL OF ITS ESSENTIAL PURPOSE.

Governing Law: This Limited Warranty shall be governed by the laws of the state of California.

AC/DC Power Adapter, Cooling Fan, Cables and Power Supply carry a

Sertifikaadid:

Antud seade on testitud ja leitud vastavaks FCC ja CE seadustega.

1. Antud seade ei põhjusta kahjulikke häireid.
2. Antud seade peab vastu võtma kõik saadud häired, sealhulgas häired, mis võivad põhjustada soovimatut tööd.



Elektri- ja elektroonikatoodete jäämeid ei tohi ära visata koos olmejäätudega. Altvahendite olemasolu korral palume ümber töötlemiseks sorteerida. Küsi nõu jäätmete ümber töötlemise kohta oma kohalikul jaemüüjalt.



MÄRKUS: TOOTJA EI VASTUTA ÜHEGI TV VÕI RAADIO HÄIRETE EEST, MIS ON PÕHJUSTATUD ANTUD SEADME LUBAMATUST ÜMBEREHITAMISEST. IGASUGUNE ÜMBERMODIFITSEERIMINE TÜHISTAB AUTORIVASTUTUSE ANTUD SEADMELE.



TRENDnet Technical Support

Toll Free Telephone: 1(866) 845-3673

US • Canada

24/7 Tech Support



Europe (Germany • France • Italy • Spain • Switzerland • UK)

Toll Free Telephone: +00800 60 76 76 67

English/Espanol - 24/7

Francais/Deutsch - 11am-8pm, Monday - Friday MET

Worldwide

Telephone: +(31) (0) 20 504 05 35

English/Espanol - 24/7

Francais/Deutsch - 11am-8pm, Monday - Friday MET

Product Warranty Registration

Please take a moment to register your product online.

Go to TRENDnet's website at <http://www.trendnet.com/register>

TRENDnet[®]
20675 Manhattan Place
Torrance, CA 90501
USA

Copyright ©2008. All Rights Reserved. TRENDnet.