

TRENDNET®



Двуканален безжичен рутер AC1200

TEW-813DRU

- Многоезично ръководство за бързо инсталиране (1)

1. Преди да започнете

Съдържание на пакета

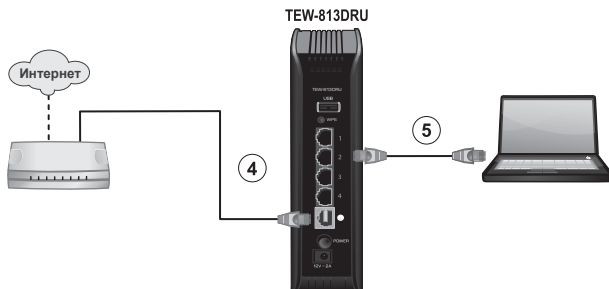
- TEW-813DRU
- Многоезично ръководство за инсталиране
- CD-ROM (Софтуер и Ръководство за използване)
- Мрежови кабел (1.5 m / 5 ft.)
- Адаптер за зареждане (12 V DC, 2 A)

Изисквания на системата

- Компютър с адаптер за мрежови кабел или безжичен и уеб браузър
- Високоскоростен интернет
- Инсталиран модем

2. Инсталиране

1. Проверете дали имате връзка с Интернет.
2. Изключете вашия модем.
3. Изключете мрежовия кабел от модема и компютъра.
4. Свържете вашия модем към интернет порта (жълт) на TEW-813DRU.
5. Свържете вашия компютър към един от LAN портовете на безжичния рутер.



6. Свържете адаптера за зареждане с рутер и след това с контакт. Моля, преместете превключвателя на захранването на "On" позиция.
7. Включете вашия модем. Изчакайте, докато светодиодите не покажат, че модемът е напълно функционален. За повече информация относно светодиодите на вашия модем, моля, прегледайте неговото ръководство за потребителя.
8. Уверете се, че LED индикаторите отпред на рутера светят, за да потвърдят, че устройството е напълно функционално: **Захранване (зелено)**, **Интернет (зелено / мигащо)**, **Wireless N (зелено)** и **Wireless AC (зелено)**.


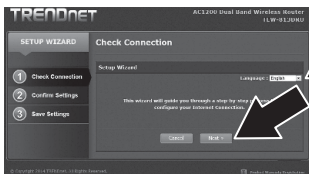


- Портове USB
- Wireless AC
- Wireless N
- Интернет
- Захранване

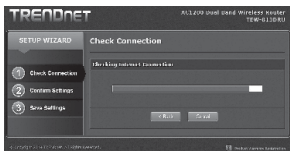
Бележка: Препоръчва се конфигурирането на безжичния рутер от компютър, свързан с кабел.

9. Отворете вашия интернет браузър. Съветникът ще се появи автоматично. Изберете вашия предпочитан език и след това кликнете върху бутона **Next**. Ако съветникът не се появи, въведете <http://tew-813dru> в адресната лента на вашия интернет браузър и натиснете Enter. Въведете User Name (Потребителско име) и Password (Парола). Кликнете върху бутона **Login**, кликнете върху **Advanced**, кликнете върху **Setup** и след това кликнете върху **Wizard**. Можете да намерите потребителското име и паролата по подразбиране на етикетите на страната и Bottom на рутера.

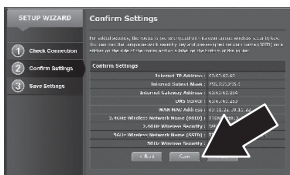
Забележка: Можете също така да получите достъп до устройство с помощта на IP адрес по подразбиране (<http://192.168.10.1>).



10. Моля, изчакайте, докато рутерът разпознае вашата Интернет връзка.



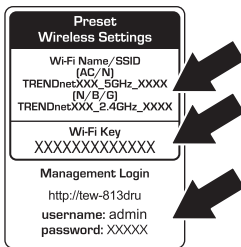
11. Кликнете на **Save**.



12. Моля, изчакайте докато настройките се прилагат. Настройката е завършена.

Бележка:

- За допълнителна сигурност сме криптирали предварително всеки TEW-813DRU с уникално Wi-Fi Име (SSID) и Wi-Fi ключ. Можете да намерите тези предварително конфигурирани настройки на етикетите от страни и на дъното на рутера. Вие трябва да използвате тази информация, за да се свържете безжично към рутера. За да промените Wi-Fi ключа, обърнете се към ръководството за употреба на продукта. Ако безжичният рутер бъде нулиран, Wi-Fi ключът и Wi-Fi името също ще се нулират до фабричните настройки.
- За да влезете обратно в безжичен рутер, ще трябва да се знае потребителското име и парола на рутера. Можете да намерите потребителското име и паролата по подразбиране на етикетите на страната и Bottom на рутера. За да промените потребителското име и парола, обърнете се към ръководството за употреба на продукта. Ако безжичен рутер е нулиран, потребителското име и паролата ще се нулира до фабричните настройки по подразбиране.



13. Отворете брауъра си и въведете уебсайт (например www.trendnet.com), за да се уверите, че имате връзка с Интернет.

Важна забележка:

Конфигурацията на антената е оптимизирана за производителност и свързаност, когато устройствата безжични клиентски са разположени от двете страни на рутера в сравнение с предната (LED панел) или назад (портове).



Инсталирането на безжичния рутер приключи.

За повече информации относно конфигурирането и настройването безжичния рутер, прочетете Ръководството за Използване, включено на CD-ROM.

Limited Warranty

TRENDnet warrants its products against defects in material and workmanship, under normal use and service, for the following length of time from the date of purchase. Warranty: 3 year limited warranty (When Applicable: 1 year warranty for power adapter, power supply, and cooling fan components.) Visit TRENDnet.com to review the full warranty policy, rights, and restrictions for this product.

Garantie Limitée

TRENDnet garantit ses produits contre les défauts matériels et de fabrication, dans des conditions normales d'utilisation et de service, pour les durées suivantes, à compter de la date de leur achat. Limitée: 3 ans de garantie limitée (Si applicable: 1 an de garantie sur l'adaptateur secteur, l'alimentation en énergie et les composants du ventilateur de refroidissement.) Visitez TRENDnet.com pour lire la politique complète de garantie, les droits et les restrictions s'appliquant à ce produit.

Begrenzte Garantie

TRENDnet garantiert, dass seine Produkte bei normaler Benutzung und Wartung während der nachfolgend genannten Zeit ab dem Kaufdatum keine Material- und Verarbeitungsschäden aufweisen. Garantie: 3-Jahres-Garantie (Soweit zutreffend: 1 Jahr Garantie für Netzteil, Stromkabel und Ventilator.) Alle Garantiebedingungen, Rechte und Einschränkungen für dieses Produkt finden Sie auf TRENDnet.com.

Garantía Limitada

TRENDnet garantiza sus productos contra defectos en los materiales y mano de obra, bajo uso y servicio normales, durante el siguiente periodo de tiempo a partir de la fecha de compra. Garantía: 3 años (Cuando proceda: 1 año de garantía para componentes de adaptadores de corriente, fuente de alimentación y ventiladores de refrigeración.) Visite TRENDnet.com para revisar la política de garantía, derechos y restricciones para este producto.

Ограниченная гарантия

Гарантия компании TRENDnet распространяется на дефекты, возникшие по вине производителя при соблюдении условий эксплуатации и обслуживания в течение установленного периода с момента приобретения (Продукт: Ограниченная гарантия: Трехлетняя ограниченная гарантия (Распространяется: На протяжении 1 года на силовые адаптеры, источники питания и компоненты вентилятора охлаждения. Полную версию гарантийных обязательств, а также права пользователя и ограничения при эксплуатации данного продукта смотрите на вебсайте www.trendnetrussia.ru

Garantia Limitada

TRENDnet garante seus produtos contra defeitos em material e mão de obra, sob condições normais de uso e serviço, pelo seguinte tempo a partir da data da compra. Garantia: Garantia limitada de 3 anos. (Quando aplicável: 1 ano de garantia para adaptador de tensão, fonte e componentes de ventoinhas). Visite TRENDnet.com para conhecer a política de garantia completa, direitos e restrições para este produto.)

Piiratud garantii

TRENDneti tavatingimustes kasutatavatel ja hooldatavatel toodetel on järgmise ajavahemiku jooksul (alates ostukuupäevast) tootmis-ja materjalidefektide garantii. garantii: 3-aastane piiratud garantii. (Garantii kohaldatakse: toiteadapteri, toiteallika ja jahutusventilaatori osadel on 1-aastane garantii.) Täisgarantii põhimõtete, õiguste ja piirangute kohta leiate lisateavet saidilt TRENDnet.com.

Гарантія компанії

Гарантія компанії TRENDnet поширюється на дефекти, що виникли з вини виробника, при дотриманні умов експлуатації та обслуговування протягом встановленого періоду з моменту придбання. (Продукт: Обмежена гарантія: 3 роки обмеженої гарантії) (Поширюється: Протягом 1 року на силові адаптери, джерела живлення і компоненти вентилятора охолодження) Повну версію гарантійних зобов'язань, а також права користувача та обмеження при експлуатації даного продукту дивіться на вебсайті TRENDnet.com.

Certifications

This device complies with Part 15 of the FCC Rules.

Operation is subject to the following two conditions:

- (1) This device may not cause harmful interference.
- (2) This device must accept any interference received.

Including interference that may cause undesired operation.



Waste electrical and electronic products must not be disposed of with household waste. Please recycle where facilities exist. Check with your Local Authority or Retailer for recycling advice.

Note

The Manufacturer is not responsible for any radio or TV interference caused by unauthorized modifications to this equipment. Such modifications could void the user's authority to operate the equipment.

Advertencia

En todos nuestros equipos se mencionan claramente las características del adaptador de alimentación necesario para su funcionamiento. El uso de un adaptador distinto al mencionado puede producir daños físicos y/o daños al equipo conectado. El adaptador de alimentación debe operar con voltaje y frecuencia de la energía eléctrica domiciliar existente en el país o zona de instalación.

Technical Support

If you have any questions regarding the product installation, please contact our Technical Support.

Toll free US/Canada: 1-866-845-3673

Regional phone numbers available
at www.trendnet.com/support

Product Warranty Registration

Please take a moment to register your product online. Go to TRENDnet's website at:
<http://www.trendnet.com/register>

TRENDnet

20675 Manhattan Place, Torrance, CA 90501. USA

Copyright © 2014. All Rights Reserved. TRENDnet.