

TRENDnet[®]



•Ponto de acesso PoE Externo de 13 dBi

TEW-734APO

•Guia de Instalação Rápida [1]

1. Antes de Começar

Conteúdo da embalagem

- TEW-734APO
- CD-ROM (Guia do Usuário)
- Guia de Instalação Rápida
- Presilha de montagem em coluna
- Adaptador de Tensão Externo (24V DC, 1A)
- Injetor PoE
- Cabo de aterramento

Requisitos mínimos


- Computador com uma porta Ethernet e navegador de Internet
- Roteador ou switch de rede com uma porta de rede disponível
- 2 x cabos de rede

Nota: O TEW-734APO não suporta 802.3af. É necessário usar o injetor Energia sobre Ethernet (PoE) de propriedade exclusiva incluído.

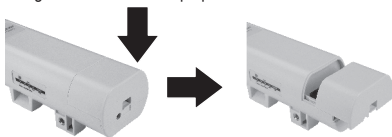
2. Configuração de uma conexão WDS

Nota:

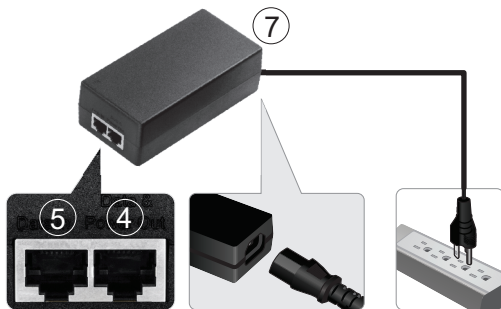
- O endereço IP padrão do TEW-734APO é 192.168.10.100. Para configurar a unidade, seu adaptador de rede deve ter um endereço IP dentro da faixa 192.168.10.XX.
(192.168.10.1 – 192.168.10.254)
Consulte o Anexo do Guia do usuário para obter mais informações
 - Todos os antivírus e firewall devem ser desabilitados antes da configuração do TEW-734APO.
 - A configuração inicial deve ser feita em um ambiente de teste com duas unidades TEW-734APO com aproximadamente 5 metros (15 pés) de separação.
 - Configure e conecte os dispositivos antes de eles serem montados.
1. Anote o endereço MAC dos dois TEW-734APO. O endereço MAC pode ser encontrado na etiqueta na traseira da unidade.



2. Pressione a lingueta e deslize a tampa para baixo.



3. Conecte um cabo de rede na porta PoE do TEW-734APO.



4. Conecte a outra extremidade de um cabo de rede na porta de **Saída de energia e dados** do injetor de Energia sobre Ethernet (PoE) incluído.
5. Usando o segundo cabo de rede, conecte uma extremidade na porta de **Entrada de dados** do injetor PoE.
6. Conecte a outra extremidade do segundo cabo de rede na porta de rede do seu computador.
7. Conecte o cabo de energia no injetor PoE e acople o adaptador em uma tomada elétrica.
8. Atribua um endereço IP estático ao adaptador de rede do seu computador, usando a configuração de sub-rede 192.168.10.XX (192.168.10.00 – 192.168.10.255). Neste exemplo atribuiremos o IP 192.168.10.30 ao nosso computador.

Nota: O endereço IP padrão do TEW-734APO é 192.168.10.100. Não configure o adaptador de rede do seu computador com esse endereço.

9. Configure a máscara de sub-rede como 255.255.255.0.
10. Abra seu navegador de Internet e digite o endereço IP 192.168.10.100 na barra de endereços para entrar no TEW-734APO.

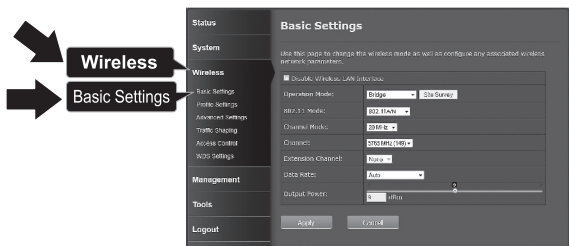
11. Digite o nome do usuário e a senha e depois clique em **Login**. As senhas diferenciam letras maiúsculas e minúsculas. O nome de usuário e a senha padrão são:

Nome de usuário: admin

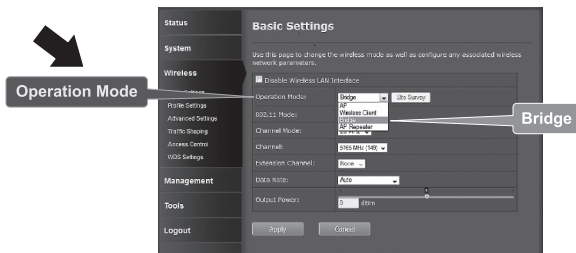
Senha: admin



12. Selecione **Wireless** e depois clique em **Basic Settings (Configurações básicas)**.



13. Altere a configuração do **Operation Mode (Modo de operação)** para **Bridge (Ponte)**.



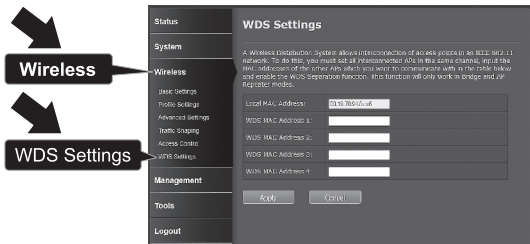
14. Clique em **Apply (Aplicar)** para salvar suas configurações.



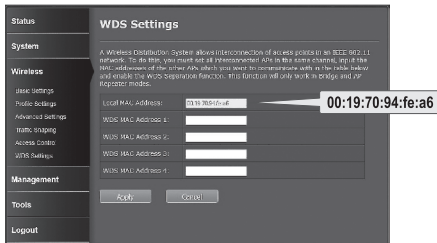
15. Clique em **OK**.



16. Clique em **Wireless** e depois em **WDS Settings (Configurações de WDS)**.



17. No campo **WDS MAC Address 1 (Endereço MAC WDS 1)**, digite o endereço MAC do TEW-734APO ou outro dispositivo, com o qual esteja se conectando.

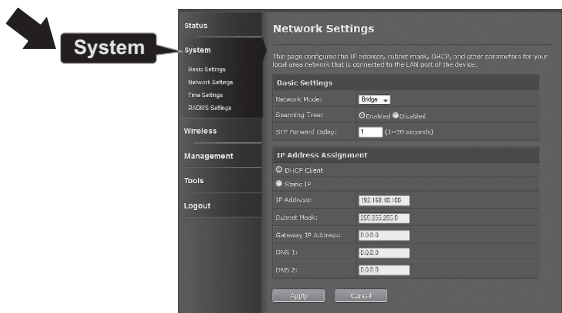


18. Clique em **Aplicar**.

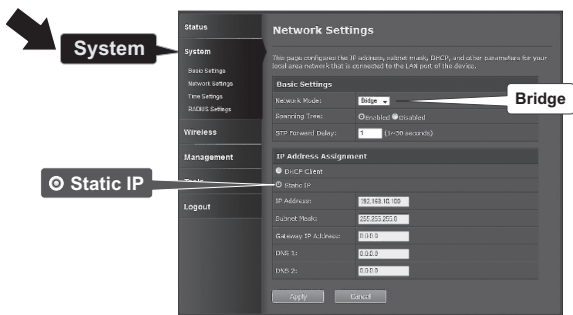


19. Clique em **OK**.

20. Clique em **System (Sistema)** e depois em **Network Settings (Configurações de rede)**.



21. Altere a configuração do **Network Mode (Modo de rede)** para **Bridge (Ponte)** e em **IP Address Assignment (Atribuição de endereço IP)** selecione **Static IP (IP estático)**.



22. Configure o endereço IP do TEW-734APO com um endereço IP válido usando a sub-rede definida pelo roteador. Cada TEW-734APO deve ter um endereço IP exclusivo. Evite usar um endereço IP dentro do conjunto de DHCP do seu roteador. Neste exemplo, consideraremos o seguinte:

Endereço IP do roteador: 192.168.10.1

Máscara de sub-rede: 255.255.255.0

Conjunto de DHCP: 192.168.10.100~192.168.10.199

O TEW-734APO será configurado com a seguinte atribuição de endereço IP:

Endereço IP: 192.168.10.200

Máscara de sub-rede: 255.255.255.0

Endereço IP do gateway: 192.168.10.1

DNS 1: 192.168.10.1

23. Clique em **Apply (Aplicar)**.

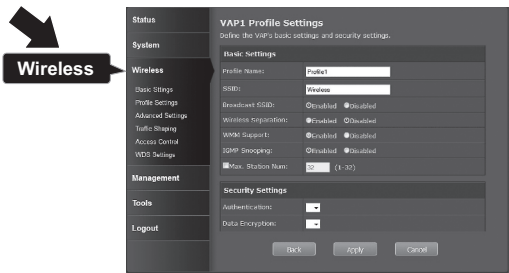


24. Clique em **OK**.

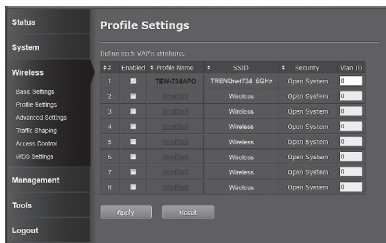
25. Para configurar o segundo TEW-734APO, volte para a etapa 2 e complete o processo de configuração novamente. Ao atribuir o endereço IP aos seus TEW-730APOs, certifique-se de que cada dispositivo tenha um endereço IP diferente.

Proteja sua rede wireless

1. Clique em **Wireless** e depois em **Profile Settings (Configurações de perfil)**.



2. Selecione o nome do perfil de sua rede.



3. Na seção **Security Setting (Configurações de segurança)**, selecione o tipo de autenticação que deseja usar. Recomendamos o WPA2-PSK. Não importa qual protocolo você escolha, ambos os dispositivos **TEW-734APO** devem ter o mesmo protocolo de criptografia para se estabelecer uma conexão.



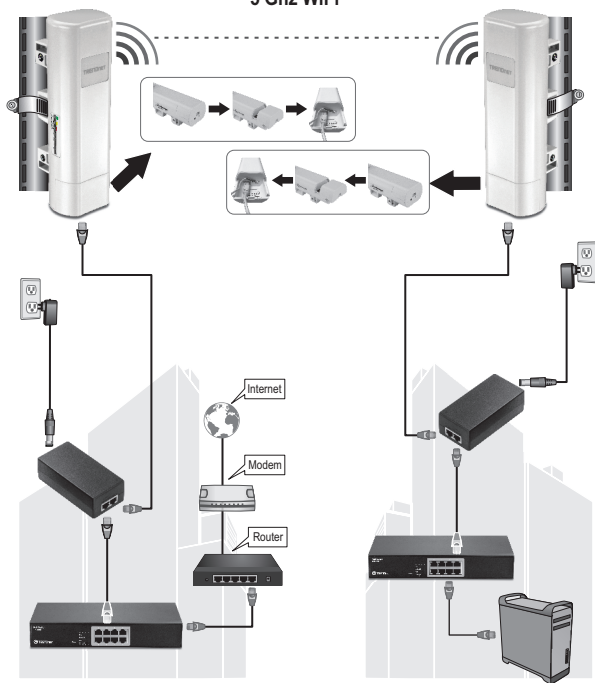
4. Em **WPA Passphrase (Senha WPA)** digite a senha do WiFi.
5. Clique em **Apply (Aplicar)** para salvar suas configurações.

Confirmação da conectividade

1. Deixe o TEW-734APO (nº 2) conectado ao seu computador.
2. Conecte o TEW-734APO (nº 1) à porta LAN de um roteador de sua rede.
3. Para verificar a conectividade, acesse o prompt de comando do seu computador e execute um ping para o TEW-734APO (nº 1) usando o endereço IP que você atribuiu ao dispositivo.
4. Uma resposta de ping bem-sucedida indica que as duas unidades TEW-734APO estão configuradas adequadamente e conectadas.

3. Instalação do hardware

5 Ghz WiFi



Edifício 1


Edifício 2

Nota: Para esta seção, consulte o diagrama acima.

1. Monte os dispositivos TEW-734APO nos locais desejados. Para obter instruções sobre a montagem do TEW-734APO em uma coluna, consulte a seção **Montagem do TEW-734APO em coluna** abaixo.
2. Conecte cada TEW-734APO em suas respectivas redes.
3. Confirme se as unidades TEW-734APO estão posicionadas corretamente e voltadas uma para a outra.
4. Verifique se os indicadores de LED de status de cada unidade estão funcionando e iluminados.
Energia: Verde
LAN: Verde (intermitente)
Indicador de sinal: verde, amarelo ou vermelho

Conexão do cabo de aterramento

1. Pressione a lingueta e deslize a tampa para baixo.
2. Remova o parafuso e insira o cabo de aterramento nele.
3. Aperte o parafuso firmemente no local adequado e passe o fio ao longo do cabo Ethernet.



4. Posicione os dois cabos dentro do furo de acesso na borda da caixa e deslize a tampa para trás até o local adequado.

Montagem do TEW-734APO em coluna

Nota: A abraçadeira de montagem suporta colunas com diâmetro máximo de 63 mm (2,48 polegadas)


1. Gire o parafuso da abraçadeira de montagem em coluna no sentido anti-horário para abri-la. *ing clamp counter-clockwise to open the clamp.*



2. Insira a abraçadeira através das fendas do TEW-734APO.



3. Coloque a abraçadeira ao redor da coluna.



4. Fixe o TEW-734APO na coluna girando o parafuso no sentido horário para apertar a abraçadeira.



A instalação está concluída agora. Para obter informações detalhadas sobre a configuração do **TEW-734APO** e configurações avançadas, consulte o Guia do usuário no CD-ROM que acompanha o dispositivo.

GPL/LGPL General Information

This TRENDnet product includes free software written by third party developers. These codes are subject to the GNU General Public License ("GPL") or GNU Lesser General Public License ("LGPL"). These codes are distributed WITHOUT WARRANTY and are subject to the copyrights of the developers. TRENDnet does not provide technical support for these codes. The details of the GNU GPL and LGPL are included in the product CD-ROM.

Please also go to (<http://www.gnu.org/licenses/gpl.txt>) or (<http://www.gnu.org/licenses/lgpl.txt>) for specific terms of each license.

The source codes are available for download from TRENDnet's web site (http://trendnet.com/downloads/list_gpl.asp) for at least three years from the product shipping date.

You could also request the source codes by contacting TRENDnet.

20675 Manhattan Place, Torrance, CA 90501, USA. Tel: +1-310-961-5500 Fax: +1-310-961-5511

Informations générales GPL/LGPL

Ce produit TRENDnet comprend un logiciel libre gratuit par des programmeurs tiers. Ces codes sont sujet à la GNU General Public License ("GPL" Licence publique générale GNU) ou à la GNU Lesser General Public License ("LGPL" Licence publique générale limitée GNU). Ces codes sont distribués SANS GARANTIE et sont sujets aux droits d'auteurs des programmeurs. TRENDnet ne fournit pas d'assistance technique pour ces codes. Les détails concernant les GPL et LGPL GNU sont repris sur le CD-ROM du produit.

Veillez également vous rendre en (<http://www.gnu.org/licenses/gpl.txt>) ou en (<http://www.gnu.org/licenses/lgpl.txt>) pour les conditions spécifiques de chaque licence.

Les codes source sont disponibles au téléchargement sur le site Internet de TRENDnet web site (http://trendnet.com/downloads/list_gpl.asp) durant au moins 3 ans à partir de la date d'expédition du produit.

Vous pouvez également demander les codes source en contactant TRENDnet.

20675 Manhattan Place, Torrance, CA 90501, USA. Tel: +1-310-961-5500 Fax: +1-310-961-5511

Allgemeine Informationen zu GPL/LGPL

Dieses Produkt enthält die freie Software "netfilter/iptables" (© 2000-2004 netfilter project <http://www.netfilter.org>) und die freie Software „Linux „mtd“ (Memory Technology Devices) Implementation (© 2000 David Woodhouse), erstmals integriert in Linux Version 2.4.0-test 3 v. 10.07.2000 (<http://www.kernel.org/pub/linux/kernel/v2.4/old-test-kernels/linux-2.4.0-test3.tar.bz2>), sowie weitere freie Software. Sie haben durch den Erwerb dieses Produktes keinerlei Gewährleistungsansprüche gegen die Berechtigten an der oben genannten Software erworben; weil diese die Software kostenfrei lizenzieren gewähren sie keine Haftung gemäß unten abgedruckten Lizenzbedingungen. Die Software darf von jedermann im Quell- und Objektcode unter Beachtung der Lizenzbedingungen der GNU General Public License Version 2, und GNU Lesser General Public License (LGPL) vervielfältigt, verbreitet und verarbeitet werden.

Die Lizenz ist unten im englischsprachigen Originalwortlaut wiedergegeben. Eine nichtoffizielle Übersetzung in die deutsche Sprache finden Sie im Internet unter (<http://www.gnu.de/documents/gpl-2.0.de.html>). Eine allgemeine öffentliche GNU Lizenz befindet sich auch auf der mitgelieferten CD-ROM.

Sie können Quell- und Objektcode der Software für mindestens drei Jahre auf unserer Homepage www.trendnet.com im Downloadbereich (http://trendnet.com/langen/downloads/list_gpl.asp) downloadend. Sofern Sie nicht über die Möglichkeit des Downloads verfügen können Sie bei TRENDnet.

20675 Manhattan Place, Torrance, CA 90501 - U.S.A. -, Tel.: +1-310-961-5500, Fax: +1-310-961-5511 die Software anfordern.

Información general sobre la GPL/LGPL

Este producto de TRENDnet incluye un programa gratuito desarrollado por terceros. Estos códigos están sujetos a la Licencia pública general de GNU ("GPL") o la Licencia pública general limitada de GNU ("LGPL"). Estos códigos son distribuidos SIN GARANTÍA y están sujetos a las leyes de propiedad intelectual de sus desarrolladores. TRENDnet no ofrece servicio técnico para estos códigos. Los detalles sobre las licencias GPL y LGPL de GNU se incluyen en el CD-ROM del producto.

Consulte también el (<http://www.gnu.org/licenses/gpl.txt>) ó el (<http://www.gnu.org/licenses/lgpl.txt>) para ver las cláusulas específicas de cada licencia.

Los códigos fuentes están disponibles para ser descargados del sitio Web de TRENDnet

(http://trendnet.com/downloads/list_gpl.asp) durante por lo menos tres años a partir de la fecha de envío del producto.

También puede solicitar el código fuente llamando a TRENDnet.

20675 Manhattan Place, Torrance, CA 90501, USA. Tel: +1-310-961-5500 Fax: +1-310-961-5511

Общая информация о лицензиях GPL/LGPL

В состав данного продукта TRENDnet входит бесплатное программное обеспечение, написанное сторонними разработчиками. Это ПО распространяется на условиях лицензий GNU General Public License ("GPL") или GNU Lesser General Public License ("LGPL"). Программы распространяются БЕЗ ГАРАНТИИ и охраняются авторскими правами разработчиков. TRENDnet не оказывает техническую поддержку этого программного обеспечения. Подробное описание лицензий GNU GPL и LGPL можно найти на компакт-диске, прилагаемом к продукту.

В пунктах (<http://www.gnu.org/licenses/gpl.txt>) и (<http://www.gnu.org/licenses/lgpl.txt>) изложены конкретные условия каждой из лицензий.

Исходный код программ доступен для загрузки с веб-сайта TRENDnet (http://trendnet.com/downloads/list_gpl.asp) в течение, как минимум, трех лет со дня поставки продукта.

Кроме того, исходный код можно запросить по адресу TRENDnet.

20675 Manhattan Place, Torrance, CA 90501, USA. Tel: +1-310-961-5500 Fax: +1-310-961-5511

GPL/LGPL informações Gerais

Este produto TRENDnet inclui software gratuito desenvolvido por terceiros. Estes códigos estão sujeitos ao GPL (GNU General Public License) ou ao LGPL (GNU Lesser General Public License). Estes códigos são distribuídos SEM GARANTIA e estão sujeitos aos direitos autorais dos desenvolvedores. TRENDnet não presta suporte técnico a estes códigos. Os detalhes do GNU GPL e do LGPL estão no CD-ROM do produto. Favor acessar <http://www.gnu.org/licenses/gpl.txt> ou <http://www.gnu.org/licenses/lgpl.txt> para os termos específicos de cada licença.

Os códigos fonte estão disponíveis para download no site da TRENDnet

(http://trendnet.com/langen/downloads/list_gpl.asp) por pelo menos três anos da data de embarque do produto.

Você também pode solicitar os códigos fonte contactando TRENDnet, 20675 Manhattan Place, Torrance, CA 90501, USA.

Tel: +1-310-961-5500, Fax: +1-310-961-5511.

GPL/LGPL üldinformatsioon

See TRENDneti toode sisaldab vaba tarkvara, mis on kirjutatud kolmanda osapoole poolt. Koodid on allutatud GNU (General Public License) Üldise Avaliku Litsentsi (GPL) või GNU (Lesser General Public License) ("LGPL") Vähem Üldine Avalik Litsentsiga. Koode vahendatakse ILMA GARANTIITA ja need on allutatud arendajate poolt. TRENDnet ei anna koodidele tehnilist tuge. Detailsemat infot GNU GPL ja LGPL kohta leiate toote CD-ROMil. Infot mõlema litsentsi spetsiifiliste terminite kohta leiate (<http://www.gnu.org/licenses/gpl.txt>) või (<http://www.gnu.org/licenses/lgpl.txt>).

Infot mõlema litsentsi spetsiifiliste terminite kohta leiate (<http://www.gnu.org/licenses/gpl.txt>) või (<http://www.gnu.org/licenses/lgpl.txt>). Lähtekoodi on võimalik alla laadida TRENDneti kodulehelt (http://trendnet.com/langen/downloads/list_gpl.asp) kolme aasta jooksul alates toote kättesaamise kuupäevast.

Samuti võite lähtekoodi paluda TRENDneti'lt, 20675 Manhattan Place, Torrance, CA 90501, USA.

Tel: +1-310-961-5500, Fax: +1-310-961-5511.

Limited Warranty

TRENDnet warrants its products against defects in material and workmanship, under normal use and service, for the following length of time from the date of purchase. Warranty: 3 year limited warranty (When Applicable: 1 year warranty for power adapter, power supply, and cooling fan components.) Visit TRENDnet.com to review the full warranty policy, rights, and restrictions for this product.

Garantie Limitée

TRENDnet garantit ses produits contre les défauts matériels et de fabrication, dans des conditions normales d'utilisation et de service, pour les durées suivantes, à compter de la date de leur achat. Limitée: 3 ans de garantie limitée (Si applicable: 1 an de garantie sur l'adaptateur secteur, l'alimentation en énergie et les composants du ventilateur de refroidissement.) Visitez TRENDnet.com pour lire la politique complète de garantie, les droits et les restrictions s'appliquant à ce produit.

Begrenzte Garantie

TRENDnet garantiert, dass seine Produkte bei normaler Benutzung und Wartung während der nachfolgend genannten Zeit ab dem Kaufdatum keine Material- und Verarbeitungsschäden aufweisen. Garantie: 3-Jahres-Garantie (Soweit zutreffend: 1 Jahr Garantie für Netzeil, Stromkabel und Ventilator.) Alle Garantiebedingungen, Rechte und Einschränkungen für dieses Produkt finden Sie auf TRENDnet.com.

Garantía Limitada

TRENDnet garantiza sus productos contra defectos en los materiales y mano de obra, bajo uso y servicio normales, durante el siguiente periodo de tiempo a partir de la fecha de compra. Garantía: 3 años (Cuando proceda: 1 año de garantía para componentes de adaptadores de corriente, fuente de alimentación y ventiladores de refrigeración.) Visite TRENDnet.com para revisar la política de garantía, derechos y restricciones para este producto.

Ограниченная гарантия

Гарантия компании TRENDnet распространяется на дефекты, возникшие по вине производителя, при соблюдении условий эксплуатации и обслуживания в течение установленного периода с момента приобретения. (Продукт: Ограниченная гарантия: Трехлетняя ограниченная гарантия (Распространяется: На протяжении 1 года на силовые адаптеры, источники питания и компоненты вентилятора охлаждения) Полную версию гарантийных обязательств, а также права пользователя и ограничения при эксплуатации данного продукта смотрите на вебсайте TRENDnet.com.

Garantia Limitada

TRENDnet garante seus produtos contra defeitos em material e mão de obra, sob condições normais de uso e serviço, pelo seguinte tempo a partir da data da compra. Garantia: Garantia limitada de 3 anos. (Quando aplicável: 1 ano de garantia para adaptador de tensão, fonte e componentes de ventoinhas). Visite TRENDnet.com para conhecer a política de garantia completa, direitos e restrições para este produto.)

Piiratud garantii

TRENDneti tavatingimustes kasutatavatel ja hooldatavatel toodetel on järgmise ajavahemiku jooksul (alates ostukuupäevast) tootmis-ja materjalidefektide garantii. garantii: 3-aastane piiratud garantii. (Garantii kohaldatakse: toiteadapteri, toiteallika ja jahutusventilaatori osadel on 1-aastane garantii.) Täisgarantii põhimõtete, õiguste ja piirangute kohta leiate lisateavet saidilt TRENDnet.com.

Гарантія компанії

Гарантія компанії TRENDnet поширюється на дефекти, що виникли з вини виробника, при дотриманні умов експлуатації та обслуговування протягом встановленого періоду з моменту придбання. (Продукт: Обмежена гарантія: 3 роки обмеженої гарантії (Поширюється: Протягом 1 року на силові адаптери, джерела живлення і компоненти вентилятора охолодження) Повну версію гарантійних зобов'язань, а також права користувача та обмеження при експлуатації даного продукту дивіться на вебсайті TRENDnet.com.

Certifications

This device can be expected to comply with Part 15 of the FCC Rules provided it is assembled in exact accordance with the instructions provided with this kit. Operation is subject to the following conditions:

- (1) This device may not cause harmful interference
- (2) This device must accept any interference received including interference that may cause undesired operation.



Waste electrical and electronic products must not be disposed of with household waste. Please recycle where facilities exist. Check with your Local Authority or Retailer for recycling advice.

Applies to PoE Products Only: This product is to be connected only to PoE networks without routing to the outside plant.

Note

The Manufacturer is not responsible for any radio or TV interference caused by unauthorized modifications to this equipment. Such modifications could void the user's authority to operate the equipment.

Advertencia

En todos nuestros equipos se mencionan claramente las características del adaptador de alimentación necesario para su funcionamiento. El uso de un adaptador distinto al mencionado puede producir daños físicos y/o daños al equipo conectado. El adaptador de alimentación debe operar con voltaje y frecuencia de la energía eléctrica domiciliar existente en el país o zona de instalación.

Technical Support

If you have any questions regarding the product installation, please contact our Technical Support.

Toll free US/Canada: 1-866-845-3673

Regional phone numbers available
at www.trendnet.com/support

Product Warranty Registration

Please take a moment to register your product online. Go to TRENDnet's website at:
<http://www.trendnet.com/register>

TRENDnet
20675 Manhattan Place, Torrance, CA 90501, USA
Copyright © 2014. All Rights Reserved. TRENDnet.