


# TRENDnet<sup>®</sup>



## **TEG-ECTX**

•Adapter Gigabit PCIe

## **TEG-ECSX**

•SC-PCle Adapter światłowodowy typu

## **TEG-ECSFP**

•SFP PCIe Adapter

---

•Instrukcja uruchomieniowa (1)

# 1. Przed Rozpoczęciem Instalacji

## Zawartość Opakowania

- TEG-ECTX / TEG-ECSX / TEG-ECSFP
- Wielojęzyczna instrukcja uruchomieniowa
- CD-ROM (Sterowniki i instrukcja)

## Minimalne wymagania systemowe

### TEG-ECTX

- Czytnik CD-ROM
- Gniazdo PCI-Express 1.1
- Kat. 5e lub Cat. 6 Kabel sieciowy RJ-45

### TEG-ECSX

- Czytnik CD-ROM
- Gniazdo PCI-Express 1.1
- Kabel Multi-mode fiber

### TEG-ECSFP

- Czytnik CD-ROM
- Gniazdo PCI-Express 1.1
- Moduł SFP
- Kable światłowodowe zgodne ze specyfikacjami mediów w moduł SFP


Obsługiwane systemy operacyjne	Procesor CPU	Pamięć
Windows 8.1 / 8 (32/64-bit)	1 GHz lub szybszy	2GB RAM lub szybszy
Windows 7 (32/64-bit)	1 GHz lub szybszy	1GB RAM lub szybszy
Windows Vista (32/64-bit)	800MHz lub szybszy	512MB RAM lub szybszy
Windows XP (32/64-bit)	300MHz lub szybszy	256MB RAM lub szybszy
Mac OS X (10.7 – 10.9)	Intel Core 2 Duo, Core i3, Core i5, Core i7, lub Xeon processor	2GB RAM lub szybszy
Mac OS X (10.6)	Intel Processor	1GB RAM lub szybszy

## 2. Procedura instalacji

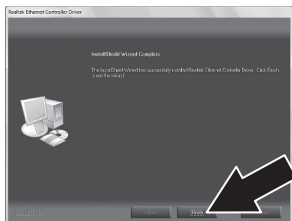
### Uwaga:

1. Nie podłączać TEG-ECTX/TEG-ECSX/TEG-ECSFP aż polecą tak.
2. Dla systemu Mac OS X (10.6 ~ 10.9) instrukcje można znaleźć w Podręczniku użytkownika na płycie CD-ROM.

1. Umieść Płytę CD-ROM w czytniku CD-ROM.
2. Kliknij **Install Driver**.



3. Kontynuuj instalację sterowników i kliknij **Finish**.



4. Wyłączenie komputera, a następnie otwórz obudowę komputera.

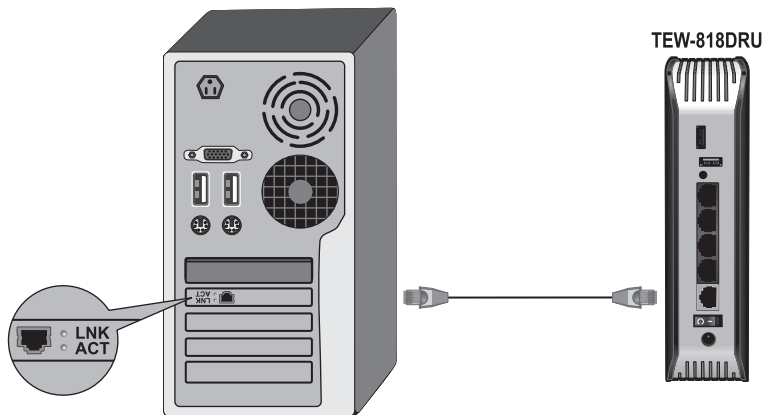
5. Włóż kartę mocno do wolnego gniazda PCIe.



6. Zamknij obudowę komputera.
7. Włącz komputer i poczekaj, aż pojawi się pulpit systemu Windows.
8. Sterowniki zostaną zainstalowane automatycznie.

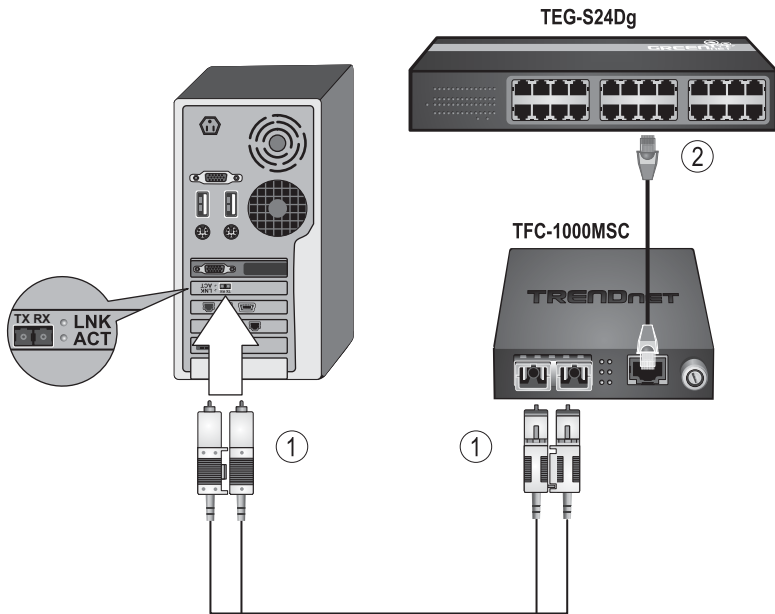
## Podłącz TEG-ECTX do sieci

1. Podłącz Kot. 5e lub Cat. 6 kabel sieciowy od zasilacza do wolnego portu Ethernet przełącznika lub Gigabit routera (np. TEW-818DRU).



## Podłącz TEG-ECSX do sieci

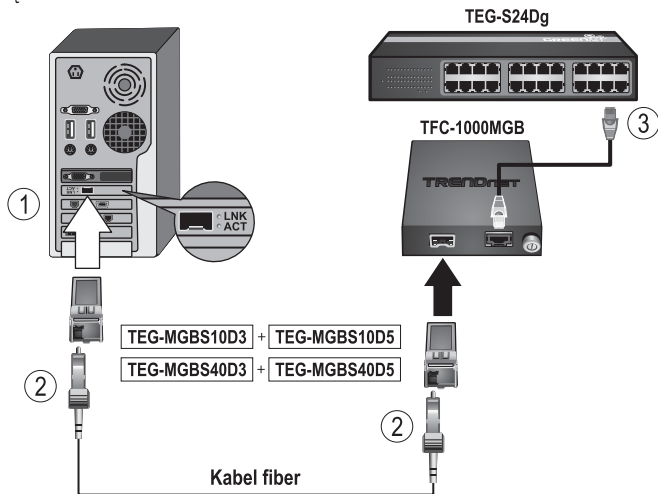
1. Podłącz kabel typu SC multi-mode z TEG-ECSX do Gigabit urządzenia Multi-Mode (np. kalkulator włókna TFC-1000MSC).
2. Podłącz Kot. 5e lub Cat. 6 kabel sieciowy z Gigabit konwerter multi-mode włókna do portu Gigabit na przełączniku lub routerze.



**Info:** Kable TX i RX muszą być odwrócone względem siebie.

## Podłącz TEG-ECSFP do sieci

1. TRENDnet wstawić moduł SFP do adaptera.
2. Podłączyć kabel od zasilacza włókna do urządzenia z modulem włókna TRENDnet SFP (np. TFC-1000MGB konwertera włókna z TEG-MGBS10D3 + TEG-MGBS10D5).
3. Podłącz Kot. 5e lub Cat. 6 kabel sieciowy z Gigabit konwerter multi-mode włókna do portu Gigabit na przełączniku lub routerze.



### Info:

1. Kable TX i RX muszą być odwrócone w przeciwnym połączenia włókien podczas korzystania moduły TEG-MGBSX / TEG-MGBS10 / TEG-MGBS40 / TEG-MGBS80 SFP.
2. Okablowanie

Kabel Optyczny Wielomodowy: TEG-MGBSX

Kabel Optyczny Jednomodowy: TEG-MGBS10 / TEG-MGBS40 / TEG-MGBS80

Pojedynczy Kabel Optyczny: TEG-MGBS10D3 / TEG-MGBS10D5 / TEG-MGBS40D3 / TEG-MGBS40D5

### Instalacja zakończona.

Jeśli nadal masz problemy lub masz jakieś pytania dotyczące adaptera, można znaleźć w Podręczniku użytkownika zawarte na dołączonej płycie CD-ROM lub skontaktuj się z działem wsparcia technicznego TRENDnet.

## Limited Warranty

TRENDnet warrants its products against defects in material and workmanship, under normal use and service, for the following length of time from the date of purchase. Warranty: 3 year limited warranty (When Applicable: 1 year warranty for power adapter, power supply, and cooling fan components.) Visit [TRENDnet.com](http://TRENDnet.com) to review the full warranty policy, rights, and restrictions for this product.

---

## Garantie Limitée

TRENDnet garantit ses produits contre les défauts matériels et de fabrication, dans des conditions normales d'utilisation et de service, pour les durées suivantes, à compter de la date de leur achat. Limitée: 3 ans de garantie limitée (Si applicable: 1 an de garantie sur l'adaptateur secteur, l'alimentation en énergie et les composants du ventilateur de refroidissement.) Visitez [TRENDnet.com](http://TRENDnet.com) pour lire la politique complète de garantie, les droits et les restrictions s'appliquant à ce produit.

---

## Begrenzte Garantie

TRENDnet garantiert, dass seine Produkte bei normaler Benutzung und Wartung während der nachfolgend genannten Zeit ab dem Kaufdatum keine Material- und Verarbeitungsschäden aufweisen. Garantie: 3-Jahres-Garantie (Soweit zutreffend: 1 Jahr Garantie für Netzteil, Stromkabel und Ventilator.) Alle Garantiebedingungen, Rechte und Einschränkungen für dieses Produkt finden Sie auf [TRENDnet.com](http://TRENDnet.com).

---

## Garantía Limitada

TRENDnet garantiza sus productos contra defectos en los materiales y mano de obra, bajo uso y servicio normales, durante el siguiente periodo de tiempo a partir de la fecha de compra. Garantía: 3 años (Cuando proceda: 1 año de garantía para componentes de adaptadores de corriente, fuente de alimentación y ventiladores de refrigeración.) Visite [TRENDnet.com](http://TRENDnet.com) para revisar la política de garantía, derechos y restricciones para este producto.

---

## Ограниченная гарантия

Гарантия компании TRENDnet распространяется на дефекты, возникшие по вине производителя при соблюдении условий эксплуатации и обслуживания в течение установленного периода с момента приобретения (Продукт: Ограниченная гарантия: Двухлетняя ограниченная гарантия (Распространяется: На протяжении 1 года на силовые адаптеры, источники питания и компоненты вентилятора охлаждения. Полную версию гарантийных обязательств, а также права пользователя и ограничения при эксплуатации данного продукта смотрите на вебсайте [www.trendnetrussia.ru](http://www.trendnetrussia.ru)

---

## Garantia Limitada

TRENDnet garante seus produtos contra defeitos em material e mão de obra, sob condições normais de uso e serviço, pelo seguinte tempo a partir da data da compra. Garantia: Garantia limitada de 3 anos. (Quando aplicável: 1 ano de garantia para adaptador de tensão, fonte e componentes de ventoinhas). Visite [TRENDnet.com](http://TRENDnet.com) para conhecer a política de garantia completa, direitos e restrições para este produto.)

---

## Piiratud garantii

TRENDneti tavatingimustes kasutatavatel ja hooldatavatel toodetel on järgmise ajavahemiku jooksul (alates ostukuupäevast) tootmis- ja materjalidefektide garantii. garantii: 3-aastane piiratud garantii. (Garantii kohaldatakse: toiteadapteri, toiteallika ja jahutusventilaatori osadel on 1-aastane garantii.) Täisgarantii põhimõtete, õiguste ja piirangute kohta leiate lisateavet saidilt [TRENDnet.com](http://TRENDnet.com).

---

## Гарантія компанії

Гарантія компанії TRENDnet поширюється на дефекти, що виникли з вини виробника, при дотриманні умов експлуатації та обслуговування протягом встановленого періоду з моменту придбання. (Продукт: Обмежена гарантія: 3 роки обмеженої гарантії (Поширюється: Протягом 1 року на силові адаптери, джерела живлення і компоненти вентилятора охолодження) Повну версію гарантійних зобов'язань, а також права користувача та обмеження при експлуатації даного продукту дивіться на вебсайті TRENDnet.com.

## Certifications

This device complies with Part 15 of the FCC Rules.

Operation is subject to the following two conditions:

- (1) This device may not cause harmful interference.
- (2) This device must accept any interference received.

Including interference that may cause undesired operation.



Waste electrical and electronic products must not be disposed of with household waste. Please recycle where facilities exist. Check with your Local Authority or Retailer for recycling advice.

## Note

The Manufacturer is not responsible for any radio or TV interference caused by unauthorized modifications to this equipment. Such modifications could void the user's authority to operate the equipment.

## Advertencia

En todos nuestros equipos se mencionan claramente las características del adaptador de alimentación necesario para su funcionamiento. El uso de un adaptador distinto al mencionado puede producir daños físicos y/o daños al equipo conectado. El adaptador de alimentación debe operar con voltaje y frecuencia de la energía eléctrica domiciliar existente en el país o zona de instalación.

## Technical Support

If you have any questions regarding the product installation, please contact our Technical Support.

Toll free US/Canada: 1-866-845-3673

Regional phone numbers available  
at [www.trendnet.com/support](http://www.trendnet.com/support)

## Product Warranty Registration

Please take a moment to register your product online. Go to TRENDnet's website at:  
<http://www.trendnet.com/register>

TRENDnet

20675 Manhattan Place, Torrance, CA 90501. USA

Copyright © 2014. All Rights Reserved. TRENDnet.