

TRENDnet[®]



Quick Installation Guide

TEG-7080ES (V1)

Table of Contents

1 Français

1. Avant de commencer
2. Références rapides
3. Installation et configuration du matériel

1. Avant de commencer

Contenu de l'emballage

- TEG-7080ES
- Guide d'installation rapide
- Câble console RJ-45 vers RS-232 (1m/ 3,24 pieds.)
- Cordon d'alimentation (1,80 m/ 6 pieds.)
- Kit de montage

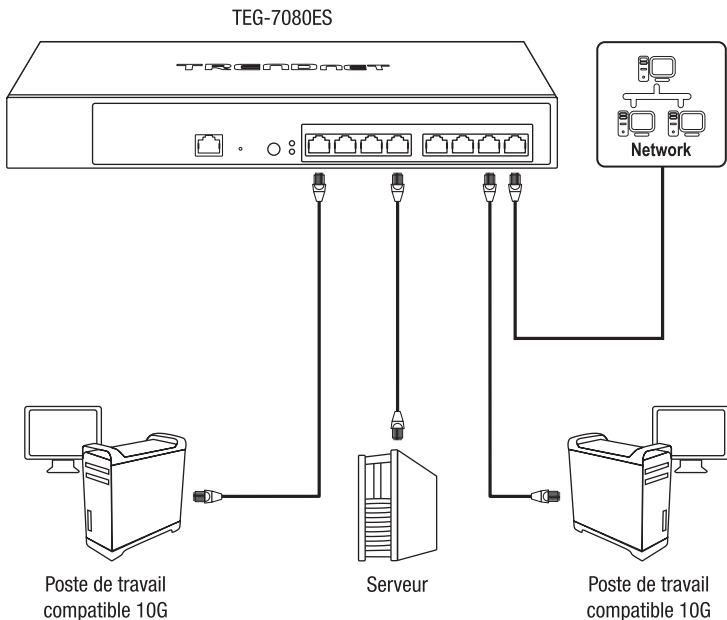
Préalables à l'installation

- Un ordinateur avec un port Ethernet et le navigateur Web
- Câble réseau

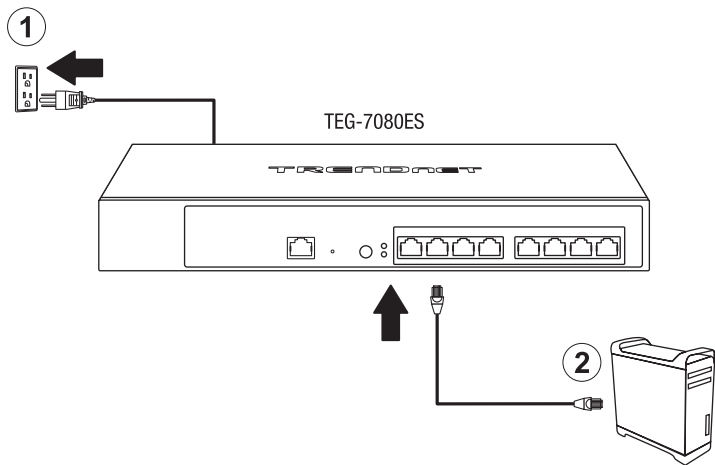
Équipement optionnel

- Un rack standard 19 pouces
- Adaptateur réseau PCIe 10G (e.g. TEG-10GECTX)

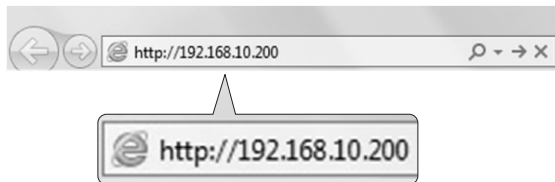
2. Références rapides



3. Installation et configuration du matériel



3. Assignez une adresse IP statique à l'adaptateur réseau de votre ordinateur dans le sous-réseau de 192.168.10.x (p. ex. 192.168.10.25) et un masque sous réseau de 255.255.255.0.
4. Ouvrez votre navigateur, entrez l'adresse IP du switch dans la barre d'adresse et appuyez sur **Enter** (Entrée). L'adresse IP par défaut est 192.168.10.200.



5. Saisissez le **User Name** (nom d'utilisateur) et le **Password** (mot de passe), ensuite cliquez sur **LOGIN**. Par défaut:

User Name (Nom d'utilisateur): **admin**

Password (Mot de passe): **admin**

Remarque: Le nom d'utilisateur et le mot de passe sont sensibles à la case.

TEG-7080ES LOGIN	
User Name:	admin
Password:	admin
<input type="button" value="LOGIN"/>	

6. Cliquez sur **System** (Système) et ensuite sur **IPv4 Setup** (Configuration IPv4).

7. Configurez le switch afin qu'il corresponde aux exigences de votre réseau. Cliquez sur **Apply** (Appliquer).

System	Switch Info	IPv4 Setup										
	System <ul style="list-style-type: none">System ManagementIPv4 SetupIPv6 System SettingsIP Access ListAdministration	IPv4 Setup <table border="1"><tr><td>System MAC Address:</td><td>00:01:02:03:04:05</td></tr><tr><td>System IP Address:</td><td>192.168.10.200</td></tr><tr><td>System Subnet Mask:</td><td>255.255.255.0</td></tr><tr><td>System Default Gateway:</td><td>192.168.10.254</td></tr><tr><td>System IP Mode:</td><td>Static</td></tr></table>	System MAC Address:	00:01:02:03:04:05	System IP Address:	192.168.10.200	System Subnet Mask:	255.255.255.0	System Default Gateway:	192.168.10.254	System IP Mode:	Static
System MAC Address:	00:01:02:03:04:05											
System IP Address:	192.168.10.200											
System Subnet Mask:	255.255.255.0											
System Default Gateway:	192.168.10.254											
System IP Mode:	Static											
	Physical Interface	<input type="button" value="Apply"/>										
	Bridge											
	Statistic											
	Tools											
	Logout											

8. LE navigateur utilisera automatiquement la nouvelle adresse IP afin de se reconnecter au dispositif et vous ramener à la page d'identification. Se réidentifier en utilisant le nom d'utilisateur et le mot de passe par défaut.

Remarque:

Pour télécharger la dernière version du guide de l'utilisateur, veuillez aller à <http://www.trendnet.com/support> et choisissez le **TEG-7080ES** dans le Téléchargement de Produits liste déroulante.

Déclaration de conformité

TRENDnet[®]

Nom et adresse du fabricant

TRENDnet, Inc.
20675 Manhattan Place
Torrance, CA 90501 USA

Zwolsestraat 156 2587 WB
The Hague The Netherlands



Détails du produit:

Modèle: TEG-7080ES
Nom du produit: EdgeSmart Switch 10 G à 8 ports
Nom Commercial: TRENDnet

TRENDnet déclare par la présente que le produit est conforme aux exigences essentielles et aux autres dispositions pertinentes de la Directive en vertu de notre seule responsabilité.

Sécurité: EN 60950-1: 2006+A11: 2009+A1: 2010+A12: 2011+A2: 2013

CEM: EN 55032: 2012+AC: 2013
EN 61000-3-2: 2014
EN 61000-3-3: 2013
EN 55024: 2010

Ce produit est conforme à la directives suivante.

Directives: Directive CEM2014/30/UE
Directive Low Voltage 2014/35/UE
REACH Règlement (UE) N° 1907/2006
Directive RoHS 2011/65/UE
Directive WEEE 2012/19/UE

Personne responsable de cette déclaration.

Lieu de délivrance: Torrance, California, USA

Date: 26 Octobre, 2017

Nom: Sonny Su

Position: Director of Technology

Signature: 



TRENDnet[®]

Certifications

This device complies with Part 15 of the FCC Rules.

Operation is subject to the following two conditions:

- (1) This device may not cause harmful interference.
- (2) This device must accept any interference received.

Including interference that may cause undesired operation.



Waste electrical and electronic products must not be disposed of with household waste. Please recycle where facilities exist. Check with your Local Authority or Retailer for recycling advice.

Applies to PoE Products Only: This product is to be connected only to PoE networks without routing to the outside plant.

Note

The Manufacturer is not responsible for any radio or TV interference caused by unauthorized modifications to this equipment. Such modifications could void the user's authority to operate the equipment.

Advertencia

En todos nuestros equipos se mencionan claramente las características del adaptador de alimentación necesario para su funcionamiento. El uso de un adaptador distinto al mencionado puede producir daños físicos y/o daños al equipo conectado. El adaptador de alimentación debe operar con voltaje y frecuencia de la energía eléctrica domiciliar existente en el país o zona de instalación.

Technical Support

If you have any questions regarding the product installation, please contact our Technical Support.

Toll free US/Canada: **1-866-845-3673**

Regional phone numbers available at www.trendnet.com/support

TRENDnet

20675 Manhattan Place
Torrance, CA 90501
USA

Product Warranty Registration

Please take a moment to register your product online. Go to TRENDnet's website at: www.trendnet.com/register